



Užsakovas: ŠIAULIŲ STASIO ŠALKAUSKIO GIMNAZIJA

Objektas: MOKSLO PASKIRTIES PASTATO KAPITALINIO
REMONTO, BLOKUOTO INŽINERINIO STATINIO
(STOGINĖS) STATYBOS ŠIAULIŲ M., S. ŠALKAUSKIO G.
3 PROJEKTAS

Statybos vieta: Šiauliai, S. Šalkauskio g. 3

Statybos rūšis: Kapitalinis remontas

Statinio kategorija: Ypatingasis statinys (Kultūros paveldo statinys – Šiaulių
pradžios mokykla, unikalus kodas 48853)

Stadija: TECHNINIS PROJEKTAS

Byla: XII

Dalis: Pasirengimo statybai ir statybos darbų organizavimo

Projekto numeris: 24.02.02-TP

Projektuotojas: UAB „Progresyvūs projektai“

Direktorė: D. Zubavičienė

Projekto vadovė: A. Kinderienė

Kvalifikacijos atestato Nr. A1572/0555

Projekto dalies vadovas: A. Žemkauskas

Kvalifikacijos atestato Nr. 32203



STATYBOS PRODUKCIJOS
SERTIFIKAVIMO CENTRAS

Valstybės įmonė Statybos produkcijos sertifikavimo centras, įmonės kodas 110068926, Linkmenų g. 28, LT-08217 Vilnius

KVALIFIKACIJOS ATESTATAS

Nr.32203

Andrius Žemkauskas

Suteikta teisė eiti ypatingojo statinio projekto dalies vadovo ir ypatingojo statinio projekto dalies vykdymo priežiūros vadovo pareigas.

Statiniai: gyvenamieji ir negyvenamieji pastatai, susisiekimo komunikacijos, inžineriniai tinklai, hidrotechnikos statiniai, kiti inžineriniai statiniai, taip pat minėti statiniai, esantys kultūros paveldo objekto teritorijoje, jo apsaugos zonoje, kultūros paveldo vietovėje.

Projekto dalys: sklypo sutvarkymo (sklypo plano), pasirengimo statybai ir statybos darbų organizavimo.

Direktorius



Valdemaras Gauronskis

Išduotas 2013 m. sausio 29 d.

Pirmą kartą išduota 2013 m. gruodžio 17 d.

Kvalifikacijos atestatų registras skelbiamas www.spsc.lt

19512

TECHNINIS PROJEKTAS
MOKSLO PASKIRTIES PASTATO KAPITALINIO REMONTO, BLOKUOTO INŽINERINIO
STATINIO (STOGINĖS) STATYBOS ŠIAULIŲ M., S. ŠALKAUSKIO G. 3 PROJEKTAS
SUDĖTIES DALIŲ SAŲVADAS

Eil. Nr.	Žymuo	Projekto dalys (žymėjimas, sudėtis, komplektavimas)	Vykdytojas
1	2	3	4
I.	24.02.02-TP-BD	BENDROJI DALIS (BD)	PV A. Kinderienė Kvalifikacijos atestato Nr. A1572/0555
II.	24.02.02-TP-SP	SKLYPO PLANAS (SP)	PDV D. Zubavičienė Kvalifikacijos atestato Nr. A 947
III.	24.02.02-TP-SA	STATINIO ARCHITEKTŪRA (SA)	PDV D. Zubavičienė Kvalifikacijos atestato Nr. A 947
IV.	24.02.02-TP-SK	STATINIO KONSTRUKCIJA (SK)	PDV G. Zubavičius Kvalifikacijos atestato Nr. 12308
INŽINERINIAI TINKLAI			
V.	24.02.02-TP-VN	VANDENTIEKIO IR NUOTEKŲ ŠALINIMAS (VN)	PDV S. Pušinskas Kvalifikacijos atestato Nr. 32801
VI.	24.02.02-TP-ŠVOK	ŠILDYMAS, VĖDINIMAS IR ORO KONDITIONAVIMAS (ŠVOK)	PDV S. Pušinskas Kvalifikacijos atestato Nr. 32801
VII.	24.02.02-TP-E	ELEKTROTECHNINĖ (E)	PDV T. Martinaitis Kvalifikacijos atestato Nr. 26442
VIII.	24.02.02-TP-ER	LAUKO IR VIDAUS ELEKTRONINIAI RYŠIAI (ER)	PDV T. Martinaitis Kvalifikacijos atestato Nr. 26442
IX.	24.02.02-TP-AS	APSAUGINĖ SIGNALIZACIJA (AS)	PDV T. Martinaitis Kvalifikacijos atestato Nr. 26442
X.	24.02.02-TP-GSS	GAISRO APTIKIMO IR SIGNALIZAVIMO SISTEMA (GSS)	PDV T. Martinaitis Kvalifikacijos atestato Nr. 26442
XI.	24.02.02-TP-GS	GAISRINĖ SAUGOS DALIS (GS)	PDV R. Vasiliauskas Kvalifikacijos atestato Nr. 39887
XII.	24.02.02-TP-SO	PASIRENGIMAS STATYBAI IR STATYBOS DARBŲ ORGANIZAVIMAS (SO)	PDV A. Žemkauskas Kvalifikacijos atestato Nr. 32203
XIII.	24.02.02-TP-SSKN	STATYBOS SKAIČIUOJAMOSIOS KAINOS NUSTATYMAS (SSKN)	PDV V. Kruopys Kvalifikacijos atestato Nr. 37688

MOKSLO PASKIRTIES PASTATO KAPITALINIO REMONTO, BLOKUOTO INŽINERINIO STATINIO
(STOGINĖS) STATYBOS ŠIAULIŲ M., S. ŠALKAUSKIO G. 3 PROJEKTAS NR. 24.02.02
BENDRIEJI RODIKLIAI

Pritariu parengtam techniniam projektui: „Mokslo paskirties pastato kapitalinio remonto, blokuoto inžinerinio statinio (stoginės) statybos Šiaulių m., S. Šalkauskio g. 3 projektas“

Statinio kategorija: statinys priskiriamas ypatingiesiems statiniams.

Pavadinimas	Mato vienetas	Kiekis prieš remontą	Kiekis po remonto	Pastabos
I. SKLYPAS				
Unik. Nr. 4400-0751-2818				
Sklypo plotas*	m ²	13592	13592	
Sklypo užstatymo intensyvumas*	%	33.58	33.65	Keičiasi dėl naujo statinio įrengimo
Sklypo užstatymo tankis*	%	18.42	19.20	
II. PASTATAI				
1. Pastatas – mokykla, paskirtis – mokslo paskirties pastatas (7.11) ypatingasis statinys. Unik. Nr. 2995-5012-4018				
1.1 Pastato bendrasis plotas*	m ²	4564.06	4573.97	Padidėjo dėl patalpų perplanavimo
1.2 Pagrindinis plotas*	m ²	3959.00	3988.53	Padidėjo dėl patalpų perplanavimo
1.3 Pastato tūris*	m ³	23186	23186	
1.4 Aukštų skaičius	vnt.	2	2	
1.5 Pastato aukštis*	m	Esamas	Esamas	
1.6 Energetinio naudingumo klasė		C	C	
1.7 Pastato (patalpų) akustinio komforto sąlygų klasė		-	Ne žemesnė E klasei	
1.8 Statinio atsparumo ugniai laipsnis		I	I	
III. INŽINERINIAI TINKLAI				
1. Drenažo tinklai				LD1
1.1. Tinklų ilgis*	m	-	47.5	I grupės nesudėtingas statinys
1.2. Vamzdžio skersmuo	mm	-	Ø113/126	
1.3. Tinklų apsaugos zona	m	-	2.5x2	
IV. KITI STATINIAI				
1. Inžinerinis statinys - stoginė				I grupės nesudėtingas statinys
1.1. Aukštis*	m	-	2.7	
2. Inžinerinis statinys - terasa				II grupės nesudėtingas statinys
2.1 Plotas*	m ²	-	106.30	
3. Inžinerinis statinys – atraminė sienutė				I grupės nesudėtingas statinys
3.1 Aukštis*	m	-	0.75	
3.2 Ilgis*	m'	-	27.8	









* Žvaigždute pažymėti rodikliai apskaičiuojami vadovaujantis Nekilnojamojo turto kadastrinių matavimų ir kadastro duomenų surinkimo taisyklėmis, kurias tvirtina Lietuvos Respublikos žemės ūkio ministras. Baigus statybą ir atlikus kadastrinius matavimus šie rodikliai gali turėti neesminių nukrypimų

UAB „PROGRESYVŪS PROJEKTAI“
Projekto vadovė A. Kinderienė






**TECHNINIO PROJEKTO
„MOKSLO PASKIRTIES PASTATO KAPITALINIO REMONTO, BLOKUOTO
INŽINERINIO STATINIO (STOGINĖS) STATYBOS ŠIAULIŲ M., S. ŠALKAUSKIO G. 3
PROJEKTAS“**

PROJEKTO DALIŲ VADOVŲ PROJEKTO SPRENDINIŲ TARPUSAVIO
SUDERINIMAS

Projekto dalis	PDV V. Pavardė	Parašas
Bendrojo dalis	A. Kinderienė	
Sklypo planas	D. Zubavičienė	
Statinio architektūra		
Statinio konstrukcijos	G. Zubavičius	
Vandentiekio ir nuotekų šalinimo	S. Pušinskas	
Šildymas, vėdinimas ir oro kondicionavimas		
Elektrotechninė	T. Martinaitis	
Lauko ir vidaus elektroniniai ryšiai		
Apsauginė signalizacija		
Gaisro aptikimo ir signalizavimo sistema		
Gaisrinės saugos dalis	R. Vasiliauskas	
Pasirengimo statybai ir statybos darbų organizavimo dalis	A. Žemkauskas	
Statybos skaičiuojamosios kainos nustatymas	V. Kruopys	

Turinys

1.	Įvadas	2
2.	Klimato sąlygos, geologinės ir hidrogeologinės statybvietės sąlygos	6
3.	Gruntinio vandens pažeminimo būtinumas	8
4.	Medžių, augmenijos, dirvožemio ir kito iškasamo grunto išsaugojimo ir panaudojimo sąlygos	9
5.	Griaunami esami statiniai ir iškeliama inžineriniai tinklai	11
6.	Susidarysiančių įvairių rūšių statybinių atliekų orientaciniai kiekiai (tonomis), jų tvarkymo būdai, panaudojimo statybvietėje sąlygos	11
7.	Gamybinės ir ūkinės veiklos sustabdymo sąlygos rekonstruojant ar kapitališkai remontuojant statinius	15
8.	Autotransporto eismo keliuose ir gatvėse laikino uždarymo galimybės ir sąlygos	15
9.	Papildomo žemės sklypo statybos produktams ir konstrukcijoms sandėliuoti, statybiniam įrenginiams ir mechanizmams įrengti, laikiniems keliams ir inžineriniams tinklams nutiesti galimybės ir sąlygos.....	15
10.	Aprūpinimo elektra, vandeniu ir kitais resursais, nuotekų šalinimo ar surinkimo galimybės ir sąlygos statybos metu. Reikalavimai statybos įrangai ir transporto priemonėms	16
11.	Bendrieji statybos darbų statybvietėje saugos, sveikatos, higienos reikalavimai ir sąlygos	20
12.	Aplinkosaugos ir trečiųjų asmenų interesų apsaugos reikalavimai	28
13.	Statinių statybos darbų eiliškumo grafikas, statybos skirstymas etapais, darbų sezoniškumo įtaka, pamainų skaičius, hidraulinių ar kt. bandymų trukmė, būtinos technologinės pertraukos, statybos ribojimas ar dalinis konservavimas.....	31
14.	Statinio statybos techninės priežiūros organizavimo ir vykdymo tvarka (reikalavimai statinio statybos techninės priežiūros grupės sudėčiai ir kvalifikacijai, statinio statybos techninės priežiūros periodiškumas ir darbo apimtis	39
15.	Statybvietės planas.....	46

0	2024-02	Statybą leidžiančiam dokumentui (konkursui) ir statybai		
LAIDA	DATA	LAIDOS STATUSAS IR IŠLEIDIMO PRIEŽASTYS (JEI TAIKOMA)		
		PROGRESYVŪS P R O J E K T A I		PROJEKTAS MOKSLO PASKIRTIES PASTATO KAPITALINIO REMONTO, BLOKUOTO INŽINERINIO STATINIO (STOGINĖS) STATYBOS ŠIAULIŲ M., S. ŠALKAUSKIO G. 3 PROJEKTAS
www.pprojektai.lt J.Zauerveino g. 5-7, LT-92122, Klaipėda Tel. 8-46 216071, info@pprojektai.lt				
ATESTATO NR.	PAREIGOS	VARDAS, PAVARDĖ	PARAŠAS	STATINIO NR. IR PAVADINIMAS
A1572/0555	PV	A. Kinderienė		1 – Mokslo paskirties pastatas, 2 - Stoginė
32203	PDV	A. Žemkauskas		AIŠKINAMASIS RAŠTAS
				LAIDA
				0
KALBOS TRUMP. LT	STATYTOJAS ŠIAULIŲ STASIO ŠALKAUSKIO GIMNAZIJA		24.02.02-TP-SO-AR	LAPAS 1
				LAPŲ 45

1. Įvadas

„MOKSLO PASKIRTIES PASTATO KAPITALINIO REMONTO, BLOKUOTO INŽINERINIO STATINIO (STOGINĖS) STATYBOS ŠIAULIŲ M., S. ŠALKAUSKIO G. 3 PROJEKTAS“ pasirengimo statybai ir statybos darbų organizavimo dalis parengta vadovaujantis šiais išvardintais norminiais dokumentais:

- Lietuvos Respublikos Statybos įstatymas (Žin., 1996, Nr. 32-788;2001, 2017.01 TAR 2016-07-13) ;
- STR 1.04.04:2017 „Statinio projektavimas, projekto ekspertizė“ (TAR, 2016-11-11, Nr. 26687);
- STR 1.05.01:2017 „Statybą leidžiantys dokumentai. Statybos užbaigimas. Statybos sustabdymas. Savavališkos statybos padarinių šalinimas. Statybos pagal neteisėtai išduotą statybą leidžiantį dokumentą padarinių šalinimas (TAR, 2016-12-12, Nr. 28700);
- STR 1.01.03:2017 „Statinių klasifikavimas“ (TAR, 2016-11-21, Nr. 27168);
- STR 1.06.01:2016 „Statybos darbai. Statinio statybos priežiūra“ (TAR, 2016-12-05, Nr. 28228);
- STR 2.01.01(3):1999 „Esminiai statinio reikalavimai. Higiena, sveikata, aplinkos apsauga; (Žin. 2000, Nr. 8);
- Darbuotojų saugos ir sveikatos įstatymas (Žin., 2003, Nr. 70-3170);
- Gaisrinės saugos pagrindiniai reikalavimai (Žin. 2010, Nr. 146-7510);
- Aplinkos apsaugos reikalavimų transporto priemonių techninei priežiūrai ir remontui aprašas (2007 m. Nr. D1-405);

Bendrieji statybos darbų statybvietėje saugos, sveikatos bei higienos reikalavimai ir sąlygos.

Vykdam darbus privaloma vadovautis šiais dokumentais.

- Bendrosios gaisrinės saugos taisyklės (TAR, 2017-08-17, Nr. 13385);
- Darboviečių įrengimo statybvietėse nuostatai (Žin. 2008, Nr. 10-362) ;
- Darbuotojų aprūpinimo asmeninėmis apsauginėmis priemonėmis nuostatai (Žin. 2007, Nr. 123-5055);
- Saugos eksploatuojant elektros įrenginius taisyklės (Žin. 2010, Nr. 39-1878);
- Kėlimo kranų naudojimo taisyklės (TAR 2015-02-23 Nr. 2015-2620);
- Darbuotojų saugos ir sveikatos reikalavimai tvarkant krovinius rankomis (2006-10-31, Nr. 116-4417);
- Atliekų tvarkymo taisyklės (Žin. 1999, Nr. 63-2065);
- Statybinių atliekų tvarkymo taisyklės (TAR, 2014-08-29, Nr. 11431) ;
- Želdinių apsaugos, vykdam statybos darbus, taisyklės (Žin. 2010, Nr. D1-193) ;

<i>DOKUMENTO ŽYMUO</i>	LAIDA	LAPAS	LAPŲ
24.02.02-TP-SO-AR	0	2	45

- Lietuvos Respublikos darbo kodeksas (TAR, 2016-09-19, Nr. 23709);
- Saugos eksploatuojant elektros įrenginius taisyklės (Žin. 2010, Nr. 39-1878);
- Elektros įrenginių įrengimo bendrosios taisyklės (Žin. 2012, Nr. 18-816);
- Elektros tinklų naudojimo taisyklės (Žin. 2012, Nr. 69-3562);
- Elektros tinklų apsaugos taisyklės (Žin. 2010, Nr. 39-1877);
- Kvalifikacinių reikalavimų darbuotojų saugos ir sveikatos specialistams aprašas (TAR, 2016-02-02, Nr. 2060);
- Mokymo ir atestavimo darbuotojų saugos ir sveikatos klausimais bendrieji nuostatai (TAR, 2014-01-06, Nr.44);
- Automobilių kelių darbo vietų aptvėrimo ir eismo reguliavimo taisyklės T DVAER 12 (2012 m. balandžio 16 d. Nr. V-87);
- Užsakovo projekto užsakymas ir užduotis;
- Projekto sprendiniais.

Naudotos programinės įrangos sąrašas

ZWCAD 2017, Free Pdf Creator ir Open office.

Vietinės sąlygos

Remontuojamas pastatas ir įrengiama stoginė yra sklype, kurio kad. Nr. 2901/0011:538 Šiaulių m. k.v., bendras sklypo plotas – 1.3592 ha. Sklypas nuosavybės teise priklauso Lietuvos Respublikai (a.k. 111105555). Patikėtinis: Šiaulių Stasio Šalkauskio gimnazija. Sklypo pagrindinė naudojimo paskirtis – visuomeninės paskirties.

Remontuojamas pastatas: iš sklype esančių 3 įregistruotų pastatų remontuojamas vienas statinys (unikalus Nr. 2995-5012-4018 (1C2p)). Pastato statybos metai – 1955, kategorija – ypatingas. Pastato bendras plotas – 4564.06 m². Nuosavybės teise statinys priklauso Lietuvos Respublikai (a.k. 111105555). Patikėtinis: Šiaulių Stasio Šalkauskio gimnazija (a.k. 190531418).

Remontuojamas pastatas yra sklype, kurio kad. Nr. 2901/0011:538 Šiaulių m. k.v., bendras sklypo plotas – 1.3592 ha. Sklypas nuosavybės teise priklauso Lietuvos Respublikai (a.k. 111105555). Patikėtinis: Šiaulių Stasio Šalkauskio gimnazija. Sklypo pagrindinė naudojimo paskirtis – visuomeninės paskirties.

Žemės sklypas suformuotas atliekant kadastrinius matavimus.

Teritorija inžinieriniu požiūriu pilnai įsisavinta. Nutiesti buitinių nuotekų, vandentiekio, elektros, ryšių, šilumos tiekimo tinklai. Rekonstruojami pastatai prijungtas prie tinklų.

Apsaugos zonos. Rekonstruojamas remontuojamas pastatas apsaugos zonų nesukuria.

<i>DOKUMENTO ŽYMUO</i>	LAIDA	LAPAS	LAPŲ
24.02.02-TP-SO-AR	0	3	45

Trečiųjų asmenų teisės. Projektinių pasiūlymų sprendimais trečiųjų asmenų teisės nebus pažeidžiamos.

Sklypo skaitmeninę topografinę nuotrauką 2024-02-14 atliko geodezininkas L. Domeika. Sklypo topografinė nuotrauka atlikta LAS07 aukščių sistemoje, koordinačių sistema – valstybinė LKS-94.

Sklype įregistruoti statiniai. Sklype yra įregistruoti 3 pastatai, projekto metu yra nagrinėjamas 1 pastatas, likusius nepaminėtus pastatus žr. Registrų centro išrašė: Pastatas – mokykla, paskirtis – mokslo, pažymėjimas plane 1C2p; unikalus daikto Nr. 2995-5012-4018, bendras plotas – 4564.06 m².
Esama 0,000 absoliutinė altitudė yra apie 128,36 m. virš jūros lygio.

Statybos geodezinė kontrolė

Vykdoma vadovaujantis STR 1.06.01:2016 „Statybos darbai. Statinio statybos priežiūra“.

Rangovai privalo vykdyti geodezinę darbų kontrolę ir užtikrinti, kad statinio išdėstymas plane ir vertikalus profilis atitiktų statinio projekto reikalavimus.

Draudžiama užpilti gruntą nutiestus inžinerinius tinklus bei pastatytus kitokius inžinerinius statinius neatlikus geodezinių matavimų ir nepadarius inžinerinių tinklų planų (geodezinių nuotraukų) ir nepasirašius paslėptų statybos darbų aktų.

Inžinerinių tinklų planai (geodezinės nuotraukos) užsakomi ir atliekami Reglamento IV skyriuje, GKTR 1:01:2023 ir Geodezininko kvalifikacijos pažymėjimų išdavimo, galiojimo sustabdymo, galiojimo panaikinimo taisyklių nustatyta tvarka.

Papildomai užpylus arba nukasus gruntą nuo esamų inžinerinių tinklų, inžinerinių tinklų planai (geodezinės nuotraukos) turi būti pakoreguoti, o duomenis statinio statybos vadovas turi pateikti šių tinklų savininkui (naudotojui).

Statinio statybos vadovas privalo:

- priimti iš statinio statybos techninio priežiūrėtojo (bendrosios statinio statybos techninės priežiūros vadovo) (Reglamento VII skyrius) nužymėtą statybvietės teritoriją, įteisinus tai priėmimo ir perdavimo aktu (bei prie jo pridedamais dokumentais) įskaitant:

1. geodezinių koordinačių, reperijų, raudonųjų linijų nužymėjimą bei įtvirtinimą statybvietėje ir jų schemas;
2. suprojektuotų statinių, (jų dalių) inžinerinių tinklų ir susisiekimo komunikacijų nužymėjimą statybvietėje;
3. esančių statybvietėje statinių, (jų dalių) inžinerinių tinklų ir susisiekimo komunikacijų planą;

<i>DOKUMENTO ŽYMUO</i>	LAIDA	LAPAS	LAPŲ
24.02.02-TP-SO-AR	0	4	45

4. nekilnojamųjų kultūros paveldo vertybių apsaugos, nugriautų statinių, perkeltų želdinių, aplinkos apsaugos, geodezinių ženklų apsaugos bei kitų reikalavimų (nustatytų tai teritorijai) teisinių ir techninių dokumentų kopijas;

- užsakyti (statytojui (užsakovui) pavedus) nustatyta tvarka atlikti pastatyto statinio ar nutiestų inžinerinių tinklų ir komunikacijų geodezines nuotraukas, leisti užpilti gruntu minėtus tinklus bei komunikacijas tik po to, kai yra atlikti jų geodeziniai matavimai ir padarytos geodezinės nuotraukos.

Statybos darbų žurnalo III skyriuje pateikiamas statinio, jo dalių ir konstrukcijų bei inžinerinių tinklų pagrindinių geodezinių kontrolinių nuotraukų rekomenduojamas sąrašas.

Visos statinio geodezinės kontrolinės nuotraukos registruojamos formoje F-15, o formoje F-16 pateikti geodezinių kontrolinių nuotraukų blankai. Geodezines kontrolines nuotraukas registruoja geodezininkas kartu su statinio statybos vadovu (bendrųjų ar specialiųjų statinio statybos darbų vadovu – kai pildomi papildomi Žurnalai). Registruojant nurodoma schemų, nuotraukų pavadinimai, atlikimo data, atitiktis statinio projektui ir rasti nukrypimai.

Statybos darbų žurnalo IV skyriuje pateikiami pagrindinių paslėptų darbų patikrinimo, laikančiųjų konstrukcijų priėmimo ir išbandymo darbų sąrašas ir atitinkamos aktų formos (F-17–F-27). Paslėptų darbų patikrinimo, laikančiųjų konstrukcijų priėmimo aktai, vandentiekio, nuotekų, šildymo, vėdinimo bei kitų statinio inžinerinių sistemų (kai nepildomi papildomi Žurnalai) bandymo aktai įforminami užpildant pagrindinio Žurnalo atitinkamas formas.

Paslėptų darbų patikrinimo aktai surašomi iš karto po jų apžiūrėjimo, nepradėjus vykdyti toliau numatytų statybos darbų. Prireikus padaromos geodezinės kontrolinės nuotraukos. Paslėptų darbų patikrinimą ir tam skirtų aktų surašymą organizuoja už šių darbų vykdymą atsakingas statinio statybos vadovas (bendrųjų ar specialiųjų statinio statybos darbų vadovas – kai pildomi papildomi Žurnalai). Pasirašius aktą suteikiama teisė vykdyti tolesnius akte nurodytus darbus.

Statinio, jo dalių ir konstrukcijų bei inžinerinių tinklų pagrindinių geodezinių kontrolinių nuotraukų sąrašas:

geodeziniai nužymėjimo darbai:

1. pagrindinių ašių nužymėjimo ir įtvirtinimo kontrolinė nuotrauka;
2. tarpinių ašių nužymėjimo ir įtvirtinimo kontrolinė nuotrauka.

2. pastatų požeminė dalis:

- 2.1. pamatų duobių (daubų, tranšėjų) iškasimo kontrolinė nuotrauka;

<i>DOKUMENTO ŽYMUO</i>	LAIDA	LAPAS	LAPŲ
24.02.02-TP-SO-AR	0	5	45

2.2. pamatų kontrolinė nuotrauka;

2.3. pamatų po įrenginiais (paviršiaus altitudės ir inkarinių varžtų padėtis) kontrolinė nuotrauka;

2.4. drenažas.

3. pastatų antžeminė dalis:

3.1. kolonų montavimo (pagal ašis ir vertikalumą) kontrolinė nuotrauka;

3.2. kolonų montavimo (pagal kolonų viršūnių altitudės ir centravimo nukrypimus) kontrolinė nuotrauka (kiekvieno montavimo horizonto lygyje);

3.3. kolonų konsolių niveliavimo kontrolinė nuotrauka;

4. inžineriniai tinklai:

1.4.1. nuotekų šalinimo sistema;

4.2. lietaus nuotekų šalinimo sistema;

4.3. vandentiekis;

4.4. elektros kabeliai;

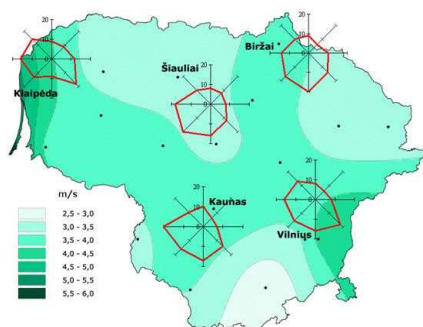
4.5. ryšių kabeliai.

2. Klimato sąlygos, geologinės ir hidrogeologinės statybvietės sąlygos

1971–2010 m. beveik visoje Lietuvos teritorijoje vyravo vakarinių ir pietinių rumbų vėjai, nors Klaipėdoje gana dažnai fiksuoti ir rytinių rumbų vėjai. Visose meteorologijos stotyse rečiausiai pasitaikė šiaurinių rumbų, o Utenoje ir Kaune – ir rytų rumbų vėjai.

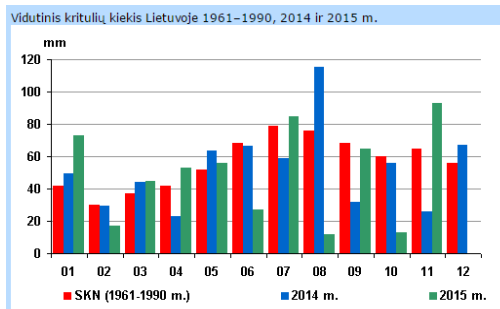
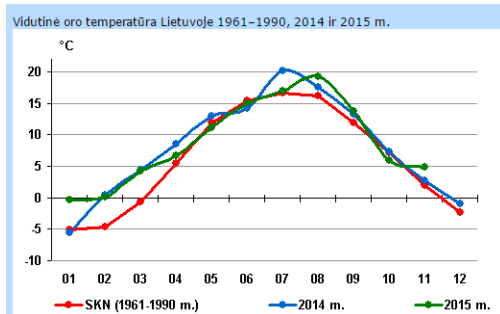
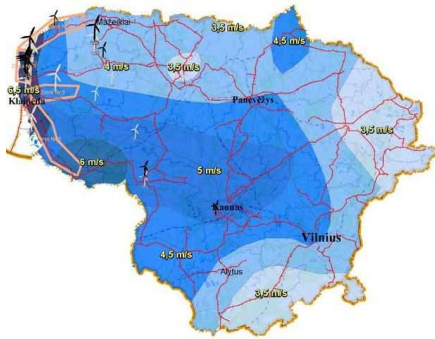
Atmosferos cirkuliacijai persitvarkant į žiemos laikotarpį, kai suaktyvėja Sibiro anticiklono veikla, labai sumažėja šiaurinių kryptių vėjų, o padidėja pietinių (P, PV);

Vėjo kryptčių žemėlapis



<i>DOKUMENTO ŽYMUO</i>	LAIDA	LAPAS	LAPŲ
24.02.02-TP-SO-AR	0	6	45

Vidutiniai vėjo greičiai 10 m aukštyje:



Geologinė sandara ir hidrogeologinė sąlygos

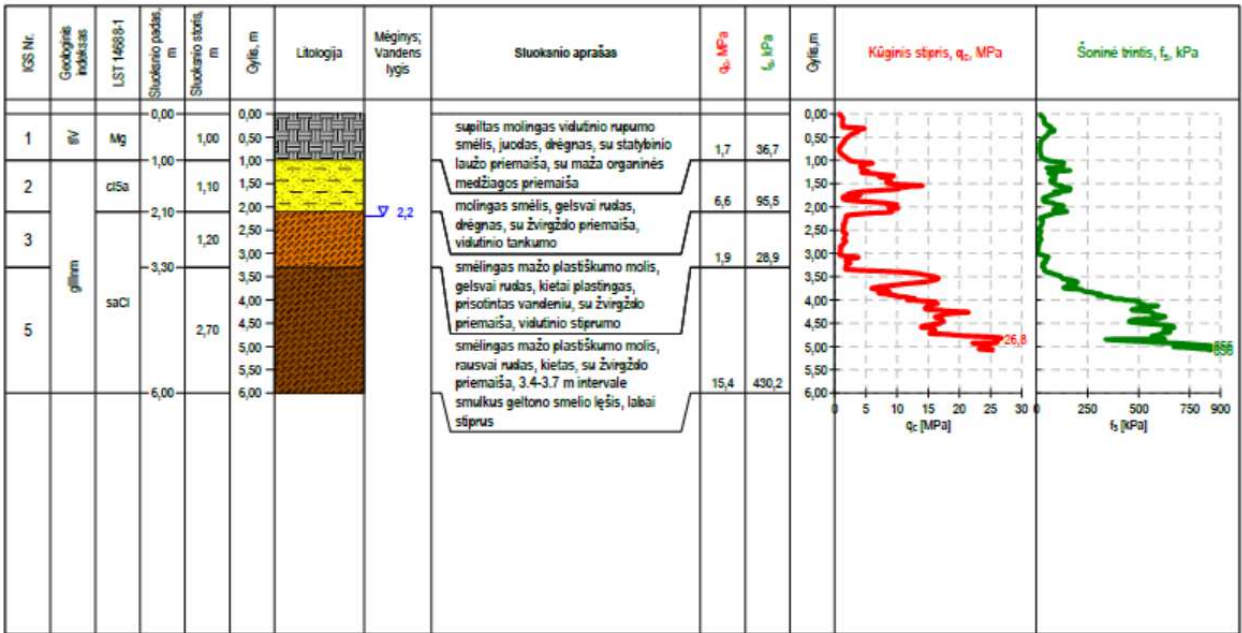
Geologinis indeksas	IG-S	Sluoksnio pavadinimas (žymuo LST 14688-1,2:2018)	LST 14688-1	Kūginis stipris q_s , MPa	Šonines trinties stipris f_s , MPa	Deformacijos modulis, E_0 , MPa	Vidinės trinties kampas, ϕ (laips.)	Kerpamasis stipris nedrenojant C_u (kPa)
tIV	1	supiltas molingas vidutinio rūpumo smėlis, juodas, drėgnas, su statybinio laužo priemaiša, su maža organinės medžiagos priemaiša	Mg	1,8	38,2	1,8	–	–
gIIIIm	2	molin gas smėlis, gelsvai rudas, drėgnas, su žvirgždo priemaiša, vidutinio tankumo	clSa	8,1	125,4	40,4	35,26	–
gIIIIm	3	smėlingas mažo plastiškumo molis, gelsvai rudas, kietai plastingas, prisotintas vandeniu, su žvirgždo priemaiša, vidutinio stiprumo	saCl	1,9	28,9	19,0	–	105,72
gIIIIm	4	smėlingas mažo plastiškumo molis, gelsvai rudas, pusiau kietas, prisotintas vandeniu, su žvirgždo priemaiša, stiprus	saCl	2,9	74,2	34,2	–	150,08
gIIIIm	5	smėlingas mažo plastiškumo molis, rausvai rudas, kietas, su žvirgždo priemaiša, 3.4-3.7 m intervale smulkius geltono smėlio lešis, labai stiprus	saCl	13,9	293,7	166,7	–	694,76

Kerpamasis stipris nedrenojant C_u paskaičiuota pagal „Handbook of Geotechnical Investigation and Design Tables“ Burt Look 2007 p. 60, 62 nurodytomis formulėmis ir lentelėmis 5.14; 5.15. $C_u = q_u / N_s$.

DOKUMENTO ŽYMUO	LAIDA	LAPAS	LAPŲ
24.02.02-TP-SO-AR	0	7	45

Gręžinio kolonėlė

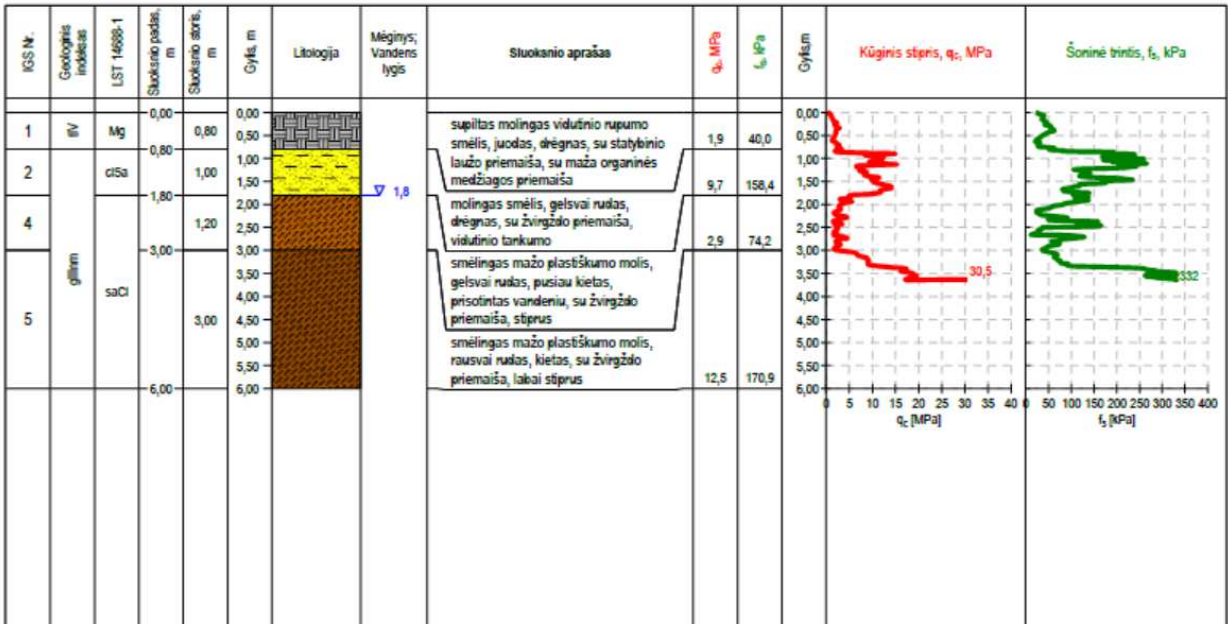
Gręžinio numeris: Gr.CPT-1 X(LKS-94): 6199692 Y(LKS-94): 457646 **Altitudė (LAS-07):** 126,45 m **Data:** 29/02/2024 **Mastelis M 1 : 100**



▽ Vandens lygis pasirodė

Gręžinio kolonėlė

Gręžinio numeris: Gr.CPT-2 X(LKS-94): 6199699 Y(LKS-94): 457654 **Altitudė (LAS-07):** 126,36 m **Data:** 29/02/2024 **Mastelis M 1 : 100**



▽ Vandens lygis pasirodė

3. Gruntinio vandens pažeminimo būtinumas

Hidrogeologinė sąlygos

<i>DOKUMENTO ŽYMUO</i>	LAIDA	LAPAS	LAPŲ
24.02.02-TP-SO-AR	0	8	45

Esant poreikiui gruntinis vanduo privalo būti pažemintas. Vandens lygio pažeminimo būdą pasirenka rangovinė organizacija bei patikslina statybos darbų technologiniame projekte. Pasirodžius gruntiniam vandeniui, jis pašalinamas siurblių pagalba į artimiausią lietaus nuotekų tinklą. O taip pat galimas gruntinio vandens šalinimas adatiniais filtrais. Adatiniai filtrai – tai iki 7 m ilgio, 38 ar 50 mm skersmens vamzdžiai, kurių apačioje yra filtras (skylėtas vamzdis su apsauginiu tinklu). Viduje įrengtas atbulinis vožtuvas. Adatiniai filtrai į gruntą gramzdinami hidrauliniu būdu. Surinktas filtras, žarna sujungiamas su siurbliu, pakeliamas kranu į vertikalę padėtį. Įjungus siurblių, vanduo dideliu greičiu užtekėdamas iš filtruojamosios dalies antgalio išplauna gruntą adatinio filtro gramzdinimo vietoje ir filtras įgrimzta į gruntą. Įrengiami vienas nuo kito maks 1,5 m atstumu. Energijos šaltinis gali būti transformatorius, elektros sąnaudos sudaro nuo 5 iki 40 kw/h vienam sausinimo metrui.

4. Medžių, augmenijos, dirvožemio ir kito iškasamo grunto išsaugojimo ir panaudojimo sąlygos

Savavališkai kirsti medžius griežtai draudžiama. Darbų eigoje už tvarkomos teritorijos ribų išardytos arba apgadintos esamos dangos turi būti pilnai atstatytos pagal pirminę padėtį.

Savavališkai kirsti medžius griežtai draudžiama. Visi statybos mechanizmai turi būti tvarkingi. Taip pat draudžiama naudoti kitas medžiagas, kenksmingas aplinkai.

Atliekant statybos darbus, kad būtų išsaugoti statybvietėje paliekami ir gretimuose žemės sklypuose augantys želdiniai, privaloma:

1. išpurenti ir patręšti žemę po statybvietėje augančių medžių ir krūmų lajomis prieš statybos pradžią, kad pagerėtų jų augimo sąlygos statybos laikotarpiu;
2. iki darbų pradžios aptverti medžius ir krūmus, augančius statybvietėje ir arčiau kaip 5 m nuo įvažiavimo ar išvažiavimo iš statybvietės važiuojamosios dalies krašto:
 - 2.1. medžių grupes ir krūmus išsisiniu, ne žemesniu kaip 2 m aptvaru ir ne arčiau kaip 1,5 m nuo medžių kamienų ir 1 m nuo krūmų;
 - 2.2. pavienius medžius – trikampi aptvaru, kurio apatinės kraštinės turi būti ne arčiau kaip 0,5 m nuo medžio kamieno, arba lentomis. Aptvarą tvirtinti kuolais, įkaltais 0,5 m ir giliau;
3. aptveriant visą statybvietę, neaptverti į ją nepatenkančių gatvės ir kitų želdinių;
4. įrengti takus, pakeltus virš žemės paviršiaus, ne arčiau kaip 1,5 m nuo medžio kamieno, kai darbo metu reikia vaikščioti arti želdinių (po medžių lajomis);
5. saugoti vejas, gėlynus, jeigu statinio projekte nenumatyta juos pertvarkyti;
6. saugoti nuimtą nuo žemės sklypo užstatomos dalies dirvožemį tam tikslui skirtose vietose, apsaugant jį nuo užteršimo, išplovimo, išpustymo (vėjo), kad būtų galima jį panaudoti sklypo sutvarkymo ir želdinimo darbams;

<i>DOKUMENTO ŽYMUO</i>	LAIDA	LAPAS	LAPŲ
24.02.02-TP-SO-AR	0	9	45

7. laistyti želdinius Medžių ir krūmų priežiūros, vandens telkinių, esančių želdynuose, apsaugos, vejų ir gėlynų priežiūros taisyklių, patvirtintų aplinkos ministro 2008 m. sausio 18 d. įsakymu Nr. D1-45 (Žin., 2008, Nr. [10-356](#)), nustatyta tvarka;
8. nesandėliuoti medžiagų ir įrenginių, nevažinėti, nestatyti transporto priemonių, laikinų statinių ir įrenginių prie medžių arčiau kaip 1 m nuo medžių lajų projekcijų, bet ne arčiau kaip 3 m nuo kamieno ir 2 m nuo krūmų. Nesandėliuoti degių medžiagų arčiau kaip 10 metrų nuo medžių kamienų ir krūmų;
9. nekasti tranšėjų (kabelio, vandentiekio ir kanalizacijos vamzdžių ir kt. įrenginių tiesimui) arčiau kaip 3 m nuo medžio kamieno, kurio diametras didesnis kaip 15 cm, arčiau kaip 2 m, kai kamieno diametras iki 15 cm ir arčiau kaip 1,5 m – nuo krūmų, skaičiuojant atstumą nuo kraštinio stiebo;
10. tvirtinti tranšėjų, kasamų biriamie ir šlapiame grunte, leidžiamu atstumu (nurodytu 7.9 punkte) prie medžių ir krūmų, sienutes statramsčiais;
11. užpilti žemėmis pagal projektą padarytas tranšėjas per trumpiausią laiką, bet ne ilgiau kaip per mėnesį;
12. medžių pomedyje (lajos projekcijos zonoje) darbus vykdyti žemiau pagrindinių skeletinių šaknų (ne mažiau kaip 1,5 m nuo dirvožemio paviršiaus), nepažeidžiant šaknų sistemos;
13. nepakeisti daugiau kaip 5 cm (virš ar žemiau) natūralaus grunto lygio prie medžio šaknų kaklelio ir iki 2 m atstumu nuo medžio kamieno.

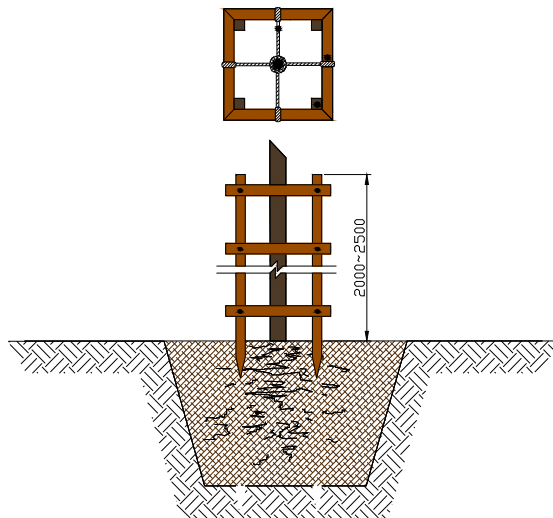
Kai vykdant statybos darbus (įskaitant įvažiavimų, gatvių, kelių įrengimą ar remontą) pažeidžiama medžio šaknų sistema, kad neišdžiūtų šaknys, jas būtina pridengti ar užpilti žemės sluoksniu, jį palaistyti, kad neiššaltų šaknys, jas būtina apšiltinti. Pažeidus medžio šaknis, medžio lają galima išretinti vadovaujantis Medžių ir krūmų priežiūros, vandens telkinių, esančių želdynuose, apsaugos, vejų ir gėlynų priežiūros taisyklėmis.

Baigus statybos darbus, privaloma:

1. apželdinti sklypą pagal statinio projektą, nepažeidžiant Medžių ir krūmų veisimo, vejų ir gėlynų įrengimo taisyklių, patvirtintų Lietuvos Respublikos aplinkos ministro 2007 m. gruodžio 29 d. įsakymu Nr. D1-717 (Žin., 2008, Nr. 2-77);
2. sutvarkyti želdinius teritorijoje už statinio sklypo ribų, jei ji buvo naudojama vykdant statybos darbus. Nuo galimų pažeidimų apsaugomi medžiai, esantys arti kelių, statinių. Apie kamienus dedamos 2,0 – 2,5 m aukščio lentos ir sukalamos lentų karkasas arba suveržiamos viela.

<i>DOKUMENTO ŽYMUO</i>	LAIDA	LAPAS	LAPŲ
24.02.02-TP-SO-AR	0	10	45

Medžių apsaugos nuo mechaninių pažeidimų pvz:



Atliekant žemės kasybos darbus, būtina išsaugoti derlingąjį dirvožemio sluoksnį. Būtina kiek įmanoma sumažinti nuimamo augalinio sluoksnio plotą, o nuimtą saugoti būsimiems aplinkos tvarkymo darbams.

5. Griaunami esami statiniai ir iškeliami inžineriniai tinklai

Statybos darbų metu griaunamų esamų pastatų ar iškeliamų inžinerinių tinklų nebus.

6. Susidarysiančių įvairių rūšių statybinių atliekų orientaciniai kiekiai (tonomis), jų tvarkymo būdai, panaudojimo statybvietėje sąlygos

Mesti statybines atliekas be latakų ar kitų priemonių leidžiama iš nedidesnio kaip 3 m aukščio. Visas statybines šiukšles nuo stogo galima nuleisti tik apsauginiu vamzdžiu į numatytą konteinerį kuris turi būti pastatytas su nedidesniu nei 5 laipsniai nuolydžiu.

Statybvietėje turi būti išrūšiuotos ir atskirai laikinai laikomos susidarančios:

1. komunalinės atliekos – maisto likučiai, tekstilės gaminiai, kitos buitinės ir kitokios atliekos, kurios savo pobūdžiu ar sudėtimi yra panašios į buitines atliekas;
2. inertinės atliekos – betonas, plytos, keramika ir kitos atliekos, kuriose nevyksta jokie pastebimi fizikiniai, cheminiai ar biologiniai pokyčiai;
3. perdirbti ir pakartotinai naudoti tinkamos atliekos, antrinės žaliavos – pakuotės, popierius, stiklas, plastikas ir kitos tiesiogiai perdirbti tinkamos atliekos ir (ar) perdirbti ar pakartotinai naudoti tinkamos iš atliekų gautos medžiagos;

<i>DOKUMENTO ŽYMUO</i>	LAIDA	LAPAS	LAPŲ
24.02.02-TP-SO-AR	0	11	45

4. pavojingosios atliekos – tirpikliai, dažai, klijai, dervos, jų pakuotės ir kitos kenksmingos, degios, sprogstamosios, ėsdinančios, toksiškos, sukeliančios koroziją ar turinčios kitų savybių, galinčių neigiamai įtakoti aplinką ir žmonių sveikatą;

5. netinkamos naudoti atliekos (izoliacinės medžiagos, akmens vata ir kt.).

Išrūšiuotos atliekos turi būti perduodamos įmonėms, turinčioms teisę tvarkyti tokias atliekas pagal sutartis dėl jų naudojimo ir šalinimo.

Visos statybinės atliekos iš karto pakraunamos į autotransportą ir išvežamos atliekų tvarkytojams, prieš tai sudarius sutartį su atliekas utilizuojančia įmone, kuri turi atitinkamą sertifikatą. Statybinių atliekų važtaraščiai turi būti išsaugoti iki tol kol pastatas bus priduotas valstybinei komisijai.

Statybvietėje turi būti rūšiuojamos susidarantioms perdirbimui tinkamos atliekos ir pakartotinam naudojimui tinkamos konstrukcijos (medžiagos), rūšiuojamos kitos atliekos – antrinės žaliavos. Pavojingąsias atliekas šių atliekų susidarymo vietoje iki jų surinkimo galima laikinai laikyti ne ilgiau kaip šešis mėnesius, o nepavojingąsias atliekas – ne ilgiau kaip vienerius metus, tačiau ne ilgiau kaip iki statybos darbų pabaigos taip, kad nekeltų pavojaus aplinkai ir žmonių sveikatai. Atliekų susidarymo vietoje pavojingąsias atliekas laikyti ilgiau kaip šešis mėnesius, o nepavojingąsias – ilgiau kaip vienerius metus gali įmonė, atitinkanti Atliekų tvarkymo įstatyme tokiais veiklai vykdyti nustatytus reikalavimus, kurią Atliekų tvarkytojų valstybės registro nuostatuose, patvirtintuose Lietuvos Respublikos Vyriausybės 2012 m. liepos 18 d. nutarimu Nr. 896 „Dėl atliekų tvarkytojų valstybės registro įsteigimo, atliekų tvarkytojų valstybės registro nuostatų patvirtinimo ir registro veiklos pradžios nustatymo“ ir Atliekų tvarkytojų valstybės registro tvarkymo taisyklėse, patvirtintose Lietuvos Respublikos aplinkos ministro 2016 m. vasario 8 d. įsakymu Nr.D1-86 „Dėl Atliekų tvarkytojų valstybės registro tvarkymo taisyklių patvirtinimo“, nustatyta tvarka Aplinkos apsaugos agentūra (toliau – Agentūra) yra užregistravusi Registre.

Pavojingos statybinės atliekos turi būti vežamos laikantis Atliekų tvarkymo taisyklėse nustatytų reikalavimų.

Statybinių atliekų apskaitos dokumentai saugomi pagal Atliekų tvarkymo taisyklių reikalavimus. Įvairiosmedžiagos/atliekos turi būti atskirtos, jei tai ypač pavojingos žaliavos arba medžiagos, – tokios vietos ženklinimos. Panaudotos pavojingos medžiagos turi būti tinkamai rūšiuojamos, saugomos ir perduodamos atliekų tvarkytojams.

Atliekų susidarymo apskaita vykdoma elektroniniu būdu, naudojantis GPAIS, pildant atliekų susidarymo apskaitos. Susidariusios atliekos atliekų tvarkytojui pagal sudarytą rašytinės formos sutartį dėl atliekų naudojimo ir (ar) šalinimo perduodamos Atliekų tvarkymo taisyklėse nustatyta tvarka, GPAIS užpildant atliekų vežimo lydraštį. Atliekų tvarkytojui perduotas atliekų kiekis atliekų susidarymo apskaitos žurnale apskaitomas automatiškai, atliekų tvarkymo taisyklėse nustatyta tvarka įvykdžius atliekų perdavimo procedūrą. Dulkančios statybinės atliekos turi būti vežamos dengtose transporto priemonėse ar naudojant kitas priemones, kurios užtikrintų, kad vežamos šios atliekos ir jų dalys vežimo metu nepatektų į aplinką.

<i>DOKUMENTO ŽYMUO</i>	LAIDA	LAPAS	LAPŲ
24.02.02-TP-SO-AR	0	12	45

Technologinis procesas	Atliekos						Atliekų saugojimas objekte		Numatomi atliekų tvarkymo būdai
	Pavadinimas	Kiekis t	Agregatinis būvis (kietas, skystas, pastos)	Kodas pagal atliekų sąrašą	Statistinės klasifikacijos kodas	Pavojingumas	Laikymo sąlygos	Didžiausias kiekis	
1	2	3	4	5	6	7	8	9	10
Statyba	Gelžbetonis	Iki 0,5 t	kietas	17 01 01	13,11	Nepavojingas	Krūvoje	Iki 0,5 t	Išrūšiuotos atliekos turi būti perduodamos įmonėms, turinčioms teisę tvarkyti tokias atliekas pagal sutartis dėl jų naudojimo ir šalinimo
Statyba	Plytos	Iki 2,6 t	kietas	170102	12,11	Nepavojingos	Krūvoje	Iki 2,6 t	Išrūšiuotos atliekos turi būti perduodamos įmonėms, turinčioms teisę tvarkyti tokias atliekas pagal sutartis dėl jų naudojimo ir šalinimo
Statyba	Medis	Iki 0,2 t	kietas	17 02 01	07,51	Nepavojingos	Krūvoje	Iki 0,2 t	Išrūšiuotos atliekos turi būti perduodamos įmonėms, turinčioms teisę tvarkyti tokias atliekas pagal sutartis dėl jų naudojimo ir šalinimo
Statyba	Stiklas	Iki 0,2 t	kietas	170202	07,01	Nepavojingos	Konteineryje	Iki 0,2 t	Išrūšiuotos atliekos turi būti perduodamos įmonėms, turinčioms teisę tvarkyti tokias atliekas pagal sutartis dėl jų naudojimo ir šalinimo
Statyba	Plastikas	Iki 0,2 t	kietas	170203	07,04	Nepavojingos	Konteineryje	Iki 0,2 t	Išrūšiuotos atliekos turi būti perduodamos įmonėms, turinčioms teisę tvarkyti tokias atliekas pagal sutartis dėl jų naudojimo ir šalinimo
Statyba	Bitumas	Iki 3,1 t	kietas	170302	03,32	Nepavojingos	Konteineryje	Iki 3,1 t	Išrūšiuotos atliekos turi būti perduodamos įmonėms, turinčioms teisę tvarkyti tokias atliekas pagal sutartis dėl jų naudojimo ir šalinimo
Statyba	Geležis ir plienas	Iki 0,1 t	kietas	17 04 05	06,11	Nepavojingas	Krūvoje	Iki 0,1 t	Išrūšiuotos atliekos turi būti perduodamos įmonėms, turinčioms teisę tvarkyti tokias atliekas pagal sutartis dėl jų naudojimo ir šalinimo
Griovimas	statybinės medžiagos, turinčios asbesto	Iki 0,1 t	kietas	17 06 05		Pavojingos	Supakuota ir uždarame konteineryje	Iki 0,1 t	Išrūšiuotos atliekos turi būti perduodamos įmonėms, turinčioms teisę tvarkyti tokias atliekas pagal sutartis

<u>DOKUMENTO ŽYMUO</u>	LAIDA	LAPAS	LAPŲ
24.02.02-TP-SO-AR	0	13	45

									dėl jų naudojimo ir šalinimo
Statyba	Kabeliai	Iki 0,5 t	kietas	17 04 11	06,03	Nepavojingas	Krūvoje	Iki 0,5 t	Išrūšiuotos atliekos turi būti perduodamos įmonėms, turinčioms teisę tvarkyti tokias atliekas pagal sutartis dėl jų naudojimo ir šalinimo
Satyba	Kitos statybinės atliekos (įskaitant mišrias atliekas), kuriose yra pavojingųjų medžiagų	Iki 0,05 t	kietas	17 09 03	07,41	Pavojingas	Konteineryje	Iki 0,05 t	Išrūšiuotos atliekos turi būti perduodamos įmonėms, turinčioms teisę tvarkyti tokias atliekas pagal sutartis dėl jų naudojimo ir šalinimo
Statyba	Gipso izoliacinės statybinės medžiagos	Iki 1,05 t	kietas	170802	13,4	Nepavojingos	Konteineryje	Iki 1,05 t	Išrūšiuotos atliekos turi būti perduodamos įmonėms, turinčioms teisę tvarkyti tokias atliekas pagal sutartis dėl jų naudojimo ir šalinimo
Statyba	Mišrios statybinės ir griovimo atliekos	Iki 5,0 t	kietas	170904	13,14	Nepavojingos	Konteineryje	Iki 5,0 t	Išrūšiuotos atliekos turi būti perduodamos įmonėms, turinčioms teisę tvarkyti tokias atliekas pagal sutartis dėl jų naudojimo ir šalinimo
Buitinė veikla	Popierius ir kartonas	Iki 1,1 t	kietas	200101	07,21	Nepavojingos	Konteineryje	Iki 1,1 t	Išrūšiuotos atliekos turi būti perduodamos įmonėms, turinčioms teisę tvarkyti tokias atliekas pagal sutartis dėl jų naudojimo ir šalinimo
Buitinė veikla	Mišrios komunalinės atliekos	Iki 1,1 t	kietas	200301	11,11	Nepavojingos	Konteineryje	Iki 1,1 t	Išrūšiuotos atliekos turi būti perduodamos įmonėms, turinčioms teisę tvarkyti tokias atliekas pagal sutartis dėl jų naudojimo ir šalinimo

Pastaba: Rangovas darbų metu privalo tikslinti statybinių atliekų kiekį. Atsiradus pavojingoms atliekoms privaloma utilizuoti norminių dokumentų nustatyta tvarka.

Asbesto atliekų tvarkymas

Asbesto turinčios statybinės atliekos tvarkomos laikantis pavojingų atliekų tvarkymo reikalavimų, nustatytų Lietuvos Respublikos atliekų tvarkymo įstatyme ir Atliekų tvarkymo taisyklėse, taip pat laikantis šių reikalavimų:

1. asbesto turinčios statybinės atliekos statybvietėje turi būti surenkamos atskirai nuo kitų statybinių atliekų;

<i>DOKUMENTO ŽYMUO</i>	LAIDA	LAPAS	LAPŲ
24.02.02-TP-SO-AR	0	14	45

2. birios (asbesto plaušelius išskiriančios) statybvietėje susidariusios asbesto turinčios statybinės atliekos turi būti sudrėkinamos ir pakuojamos į sandarią plastikinę tarą (dvigubus plastikinius maišus, statines, konteinerius ar kt.). Supakuotos asbesto turinčios statybinės atliekos turi būti ženklinamos pagal Atliekų tvarkymo taisyklių reikalavimus;

3. asbesto turinčios statybinės atliekos statybvietėje gali būti saugomos ne ilgiau kaip 3 mėnesius nuo jų susidarymo, tačiau ne ilgiau kaip iki statybos darbų pabaigos;

4. asbesto turinčios statybinės atliekos turi būti perduodamos asbesto ar asbesto turinčias statybinės atliekas šalinančioms įmonėms.

Asbesto turinčios statybinės atliekos turi būti šalinamos pagal Atliekų sąvartynų įrengimo, eksploatavimo, uždarymo ir priežiūros po uždarymo taisyklėse nustatytus reikalavimus.

7. Gamybinės ir ūkinės veiklos sustabdymo sąlygos rekonstruojant ar kapitališkai remontuojant statinius

Statybos darbų eigoje ūkinė veikla bus sustabdyta, prieš tai susiderinus darbų grafiką su Statytoju. Darbo zonas privaloma aptverti bei pažymėti laikiniais ženklais. Sklypo dangos atstatomos šiltuoju metu laiku, šie darbai neįtakos ūkinės veiklos. Vykdam statybos darbus turi būti išlaikomos visos galimybės patekti į šalia esamus pastatus.

8. Autotransporto eismo keliuose ir gatvėse laikino uždarymo galimybės ir sąlygos

Laikinus kelio ženklus įrengti pagal galiojančias kelių eismo taisykles (toliau KET) bei susiderinti su interesuotomis institucijomis.

Prie statybvietės ir teritorijoje įrengimai visi reikalingi laikini kelio ženklai (pagal galiojančias KET Nr. 106, 123, 124,125, 146, 147, 148, 149, 205, 407, 408 ir kt.). Statybvietėje bus naudojami esami privažiavimai (su esamais radiusais), todėl naujų kelių įrenginėti nereikės. Patekimas į statybvietę iš **S. Šalkauskio** gatvės.

Vykdam statybos darbus turi būti užtikrinamas privažiavimas, bei priėjimas prie visų funkcionuojančių pastatų bet kuriuo paros metu.

9. Papildomo žemės sklypo statybos produktams ir konstrukcijoms sandėliuoti, statybiniams įrenginiams ir mechanizmams įrengti, laikiniems keliams ir inžineriniams tinklams nutiesti galimybės ir sąlygos

Statybinės medžiagos sandėliuojamos žemės sklypo ribose. Statybiniams medžiagoms, konstrukcijoms sandėliuoti, statybiniams įrenginiams ir mechanizmams įrengti, laikyti ar saugoti bus reikalinga laisva, neužstatyta sklypo dalis. Siūlomą statybinių medžiagų, konstrukcijų sandėliavo, statybinių įrenginių ir mechanizmų saugojimo ar įrengimo išdėstymą žiūrėti statybvietės plane.

<i>DOKUMENTO ŽYMUO</i>	LAIDA	LAPAS	LAPŲ
24.02.02-TP-SO-AR	0	15	45

10. Aprūpinimo elektra, vandeniu ir kitais resursais, nuotekų šalinimo ar surinkimo galimybės ir sąlygos statybos metu. Reikalavimai statybos įrangai ir transporto priemonėms

Pastato remonto metu elektros energijos šaltinis – esamas apskaitos skydas prieš tai suderinus su Užsakovu atsiskaitymo sąlygas.

Į statybvietę atvežamas ir pastatomi biotualetai. Ten kur važinės statybinė technika virš įrengtų inžinerinių tinklų privaloma uždengti g/b kelio plokštėmis.

Statybos metu vanduo išorės gaisrų gesinimui bus tiekiamas iš artimiausio hidranto.

Geriamasis vanduo turi atitikti higienos reikalavimus. Vieno žmogaus ūkio reikmėms (geriamas vanduo, apsiprausimui ir t.t.) suvartojamo vandens norma per pamainą apytiksliai: 15 l - kai nėra kanalizacijos, 25 l - kai yra kanalizacija. Statybos eigoje vanduo gali būti atvežamas į statybos aikštelę statinėse ar kitokiose tarose.

Laikinių inžinerinių tinklų pasijungimo taškai derinami su užsakovu ir inžinerinių tinklų savininkais. Statybvietėje komunikuoti bus naudojamos mobilios ryšio operatoriaus teikiamu mobiliuoju ryšiu (rangovinės organizacijos pasirinktu tiekėju).

Įrengiamos laikinos butinės patalpos: statybos vadovo patalpa, butinės patalpos darbininkams, biotualetai, pasitarimų patalpa, apsaugos postas ir ratų plovimo punktas prie įvažiavimo į statybvietės teritoriją. Būtina įrengti administracines – butines patalpas vadovaujantis šiame projekte numatomai technologiniais procesais vienam dirbančiajam: statybos vadovui (inžinieriui) – 5 m², drabužinės – 1,13 m², prausyklos – 0,26 m², džiovinimo patalpos – 0,2 m², valgymo-poilsio patalpos – 1 m², sušilimo patalpos – 0,1 m² (bet ne mažesnė nei 8 m²), tualetai – 1 unitazas 30-čiai žmonių (1,2x0,8 m).

Persirengimo kambariai ir drabužių spintelės:

- persirengimo kambariai turi būti įrengti darbuotojams, kurie turi dėti darbo drabužius, taip pat įrengti ten, kur sveikatos arba etikos požiūriu jie negali persirenginėti kitoje patalpoje. Į persirengimo kambarius turi būti lengvai patenkama, jie turi būti pakankamai erdvūs, juose turi būti įrengtos sėdimos vietos;
- persirengimo kambariai turi būti reikiamo dydžio, kai reikia, juose turi būti įrengtos drabužių džiovinimo vietos. Taip pat turi būti įrengtos rakinamos vietos darbuotojų drabužiams bei asmeniniams daiktams saugoti. Esant tam tikroms aplinkybėms (dirbant su kenksmingomis medžiagomis, esant drėgmei, su nešvarumais ir kitais atvejais), asmeniniai drabužiai ir daiktai turi būti laikomi atskirai nuo darbo drabužių;
- moterims ir vyrams turi būti įrengti atskiri persirengimo kambariai arba turi būti sudaryta galimybė tuo pačiu persirengimo kambariu naudotis skirtingu metu;

<i>DOKUMENTO ŽYMUO</i>	LAIDA	LAPAS	LAPŲ
24.02.02-TP-SO-AR	0	16	45

- kai persirengimo kambariai nėra būtini, kiekvienam darbuotojui turi būti įrengta rakinama drabužių ir asmeninių daiktų laikymo vieta;

Laikinos buitinės patalpos PVZ:



Statybinių atliekų konteinerio PVZ:



Uždaras statybinių atliekų konteinerio PVZ:



Pagrindiniai statyboje naudojami mechanizmai ir transporto priemonės

- | | |
|---------------------------------------|----------|
| - Polių įrengimo mechanizmas | - 1 vnt; |
| - ekskavatorius | - 1 vnt; |
| - statybinių atliekų šalinimo rankovė | - 1 vnt; |

<i>DOKUMENTO ŽYMUO</i>	LAIDA	LAPAS	LAPŲ
24.02.02-TP-SO-AR	0	17	45



- skryščių kompleksas - 3 vnt;
- statybinė gervė - 3 vnt;
- perforatorius (0.75 kW) - 3 vnt;
- pjaustymo įranga (0.75 kW) - 4 vnt;
- suvirinimo aparatas (2,0 kW) arba analogas. - 2 vnt;
- oro kompresorius (1,3 kW) - 1 vnt;
- betono siurblys (0.3 kW) - 1 vnt;
- bortinis automobilis - 1 vnt;
- betono maišyklė (0.6 kW) - 2 vnt;
- daugiafunkcinis mini krautuvas - 1 vnt;
- pastoliai - 1 vnt;
- vibro plūktuvas - 2 vnt;
- optinis nivelyras - 2 vnt;
- statybinis keltuvas (0,75 kW) - 1 vnt;
- automobilinis kranas - 1 vnt;

E - apytikslis elektros galingumo poreikis statybinei įrangai, kW;

E_{g1} = perforatorius (2,25kW);

E_{g2} = pjaustymo įranga (3,0 kW);

E_{g3} = suvirinimo aparatas (4,0 kW);

E_{g4} = oro kompresorius (1,3 kW);

E_{g5} = betono siurblys (0,3 kW);

E_{g6} = betono maišyklė (1,2 kW);

E_{g7} = statybinis keltuvas (0,75 kW);

E_{g7} = vagonėlių šildymui (10,0 kW);

$E=2,25+3,0+4,0+1,3+0,3 + 1,2+0,75+10,0 = 22,8$ kW.

<u>DOKUMENTO ŽYMUO</u>	LAIDA	LAPAS	LAPŲ
24.02.02-TP-SO-AR	0	18	45

Kadangi visi statybiniai įrenginiai nebus naudojami vienu metu tai elektros poreikis bus ženkliai mažesnis. Įvertinus naudojimo koef. Elektros poreikis apie 20 kW.

Išvardinti pagrindiniai mechanizmai ir jų kiekiai bei parametrai konkretizuojami statybos darbų technologijos projekte.

Reikalavimai pastoliams ir kopėčioms

Kopėčios ir pastoliai naudojamos pagal „Darboviečių įrengimo statybvietėse nuostatai“ (Žin. 2008, Nr. 10-362) keliamus reikalavimus; Kopėčios turi būti pakankamai tvirtos ir reikiamai prižiūrimos. Jos turi būti tinkamai naudojamos atitinkamose vietose ir pagal paskirtį;

1. visi pastoliai turi būti reikiamai suprojektuoti, sumontuoti, patikrinti ir prižiūrimi, kad nenuvirstų arba staiga nepasislinktų;

2. darbo platformos, pakylos ir pastolių kopėčios turi būti suprojektuotos ir sumontuotos tokio dydžio, laikomos ir naudojamos taip, kad patikimai saugotų darbuotojus nuo kritimo arba nuo krintančių daiktų;

3. pastoliai turi būti nustatyta tvarka patikrinti:

3.1. prieš pradedant naudoti;

3.2. reguliariai naudojimo laikotarpiu;

3.3. po perstatymo, naudojimo pertraukos, po blogo oro poveikio ar nestiprių požeminių smūgių, stichinių nelaimių ar kitų aplinkybių, galėjusių padaryti įtaką pastolių tvirtumui ar stabilumui;

4. kopėčios turi būti pakankamai tvirtos ir reikiamai prižiūrimos. Jos turi būti tinkamai naudojamos atitinkamose vietose ir pagal paskirtį;

5. turi būti užtikrinta, kad kilnojamieji (perstumiamieji) pastoliai savaime nesujudėtų.

Reikalavimai kėlimo mechanizmams

1. visi kėlimo mechanizmai ir kėlimo reikmenys, įskaitant pagrindines sudedamąsias dalis, tvirtinimus, įtvirtinimus ir atramas, turi būti:

1.1. reikiamai suprojektuoti ir pastatyti bei pakankamai stiprūs naudoti pagal numatytą paskirtį;

1.2. teisingai sumontuoti ir naudojami;

1.3. tvarkingai prižiūrimi;

1.4. tikrinami ir reguliariai bandomi bei kontroliuojami, vadovaujantis LR potencialiai pavojingų įrenginių priežiūros įstatymu bei kitais norminiais teisės aktais;

1.5. aptarnaujami kvalifikuotų (atitinkamai apmokytų, atestuotų) darbuotojų;

2. ant visų kėlimo mechanizmų ir priemonių turi būti aiškiai matomoje vietoje nurodytas didžiausias leistinas apkrovos dydis – keliamoji galia;

3. kėlimo mechanizmai ir priemonės turi būti naudojami tik pagal paskirtį.

Reikalavimai žemės darbų mašinoms ir transportavimo priemonėms bei įrenginiams:

1. žemės darbų mašinos ir transportavimo priemonės bei įrenginiai turi būti:

1.1. tinkamai suprojektuoti ir pagaminti atsižvelgiant į ergonominius reikalavimus;

<i>DOKUMENTO ŽYMUO</i>	LAIDA	LAPAS	LAPŲ
24.02.02-TP-SO-AR	0	19	45

- 1.2. techniškai tvarkingi;
- 1.3. tinkamai ir teisingai naudojami;
2. žemės darbų mašinų, transporto priemonių ir transportavimo įrenginių vairuotojai bei juos aptarnaujantys darbuotojai turi būti specialiai apmokyti;
3. būtina užtikrinti, kad žemės darbų mašinos, transporto priemonės ir transportavimo įrenginiai neįgriūtų į iškasas;
4. žemės darbų mašinų ir transportavimo įrenginių kabinos, kur to reikia, mašinai apvirtus turi apsaugoti vairuotoją nuo suspaudimo ir krentančių daiktų.

Įrenginiai, mašinos ir įranga:

1. įrenginiai, mašinos ir įranga, įskaitant rankinius įrankius su ir be variklio, turi būti:
 - 1.1. tinkamai suprojektuoti ir pagaminti atsižvelgiant į ergonominius reikalavimus;
 - 1.2. techniškai tvarkingi;
 - 1.3. paruošti naudoti, naudojami pagal paskirtį;
 - 1.4. aptarnaujami atitinkamai parengtų darbuotojų;
2. slėgio įrenginiai ir prietaisai turi būti teisės aktų nustatyta tvarka reguliariai prižiūrimi, bandomi ir tikrinami.

Statybvietėje naudojama įranga privalo atitikti STR 2.01.08:2003 „Lauko sąlygomis naudojamos įrangos į aplinką skleidžiamo triukšmo valdymas“ (Žin., 2003, Nr. 90-4086) nustatytus reikalavimus.

11. Bendrieji statybos darbų statybvietėje saugos, sveikatos, higienos reikalavimai ir sąlygos

Medžiagos, dirbiniai, gaminiai bei įrenginiai turi atitikti Lietuvos Respublikoje galiojančių normatyvinių dokumentų reikalavimus, turėti atitikties sertifikatus ir atitikties deklaracijas arba kokybės pažymėjimus ir atitikti techninėse specifikacijose nurodytiems reikalavimams.

Visos į statybvietę pateikiamos medžiagos turi būti gamintojo įpakavime su etiketėmis ir dokumentais, patvirtinančiais jų tapatybę.

Nenaudotinos degios ir degimą palaikančios bei asbesto turinčias medžiagas. Visos statybinės medžiagos atvežamos autotransportu. Visos į statybvietę pateikiamos medžiagos turi būti gamintojo įpakavime su etiketėmis ir dokumentais, patvirtinančiais jų tapatybę.

Sandėlių ir statybinių sandėliavimo aikštelių išdėstymas turi užtikrinti mažiausią statybinių mašinų, mechanizmų ir darbininkų judėjimą statybvietėje, mažiausią pakrovimo ir iškrovimo operacijų skaičių, patogų privažiavimą, saugias darbo sąlygas.

<i>DOKUMENTO ŽYMUO</i>	LAIDA	LAPAS	LAPŲ
24.02.02-TP-SO-AR	0	20	45

Rangovas Statybos darbų technologijos projekte nusimato medžiagų ir konstrukcijų galimas sandėliavimo zonas, atskiriant kenksmingų ir pavojingų medžiagų sandėliavimo vietas, kad jos netrukdytų statybos darbams ir saugiam darbui.

Siūloma medžiagas sandėliuoti pagal medžiagų gamintojų rekomendacijas. Vykdamas darbus, draudžiama medžiagas ir konstrukcijas laikinai arba pastoviai sandėliuoti laiptinėse, koridoriuose ir praėjimuose.

Sandėliuoti gruntą ir medžiagas virš esamų veikiančių inžinerinių tinklų draudžiama. Prie esamų inžinerinių tinklų žemės darbai vykdomi rankiniu būdu.

Statybinės medžiagos paduodamos į darbo vietą, statybiniu keltuvu, gerve arba skrysciais per langus, sunkios statybinės medžiagos bei konstrukcijos perkeliama kranu pagalba. Gervės tvirtinimo būdai, o taip pat laikino metalinio tinklo tvirtinimo būdas konkretizuojamas rangovo statybos darbų technologijos projekte.

Saugos ir sveikatos priemonių statybvietėje koordinavimas

Statytojas koordinuoja saugos darbus:

- paskirdamas koordinatorių;
- pasirūpindamas, kad koordinatorius rengtų susirinkimus;
- pasirūpindamas, kad koordinatorius statybvietėje palaikytų ryšį asmeniškai.

Ypatingą dėmesį būtina atkreipti į tai, kad:

- Į statybvietę draudžiama įleisti pašalinius asmenis;
- Rangovas privalo aprūpinti darbuotojus asmeninėmis apsaugos priemonėmis.
- Visi asmenys, esantys statybvietėje, privalo dėvėti apsauginius šalmsus;
- Daubos, tranšėjos, angos būtų aptvertos segmentine laikina tvora su įspėjama juosta (užrašas STOP);
- Aptvarai, apsaugantys nuo kritimo iš aukščio, turi būti ne žemesni kaip 1,1 m, su porankiu viršuje, 0,15 m aukščio ištisine papėdės juosta apačioje ir 0,5 m aukštyje nuo pakloto paviršiaus - su viduriniu tašeliu, arba būtina naudoti kitas lygiavertes apsaugos priemones.
- Keliamų gaminių prikabinimas bei pakėlimas būtų atliekamas patikrinta ir išbandyta įranga;
- Kėlimo mechanizmai nebūtų perkrauti;
- Gaminiai nebūtų perkeliama virš zonų už statybvietės ribų (už tvoros), o taip pat virš zonų, kur yra žmonės;
- Nebūtų žmonių po keliamomis konstrukcijomis, medžiagomis ir zonose, kur jos gali nukristi;
- Nebūtų paliktos pakabintos konstrukcijos, medžiagos darbo pertraukų metu;
- Pagal nustatytą darbdavio tvarką darbininkai turi būti atitinkamai instruktuoti;
- Darbininkai būtų aprūpinti specialia apranga ir individualios apsaugos priemonėmis pagal „Darbuotojų aprūpinimo asmeninėmis apsauginėmis priemonėmis nuostatai“ (Žin. 2007, Nr. 123-

<i>DOKUMENTO ŽYMUO</i>	LAIDA	LAPAS	LAPŲ
24.02.02-TP-SO-AR	0	21	45

5055);

- Prioritetas teikiamas kolektyvinėms saugos priemonėms saugančioms darbuotojus ir daiktus (medžiagas) nuo kritimo iš aukščio, jei to įrengti neįmanoma tai dirbantieji ant stogo darbininkai privalo būti aprūpinti apsauginiais diržais;
- Laiptinės ir praėjimai nebūtų užkrauti statybinėmis medžiagomis;
- Tiršto rūko, lijdrosos ar perkūnijos metu, o taip pat esant vėjui stipresniam kaip 15 m/s, darbai ant pastolių būtų sustabdyti;
- Visi elektriniai mechanizmai, įrankiai būtų įžeminti;
- Prijungti elektrinius šildymo įrenginius gali tik elektromonteriai, turintys ne žemesnę kaip pradinę elektroaugos kvalifikaciją;
- Dirbant su skiediniais, turinčiais cheminių priedų, reikia naudotis guminėmis pirštinėmis ir apsauginiais akiniais;
- Dirbant su pjaustymo įrankiais reikia naudotis pirštinėmis ir apsauginiais akiniais;
- Dirbant su suvirinimo aparatu privaloma naudoti apsauginį suvirinimo skydelį, sunkiai degančias suvirintojo švarką, kelnes ir pirštines; Suvirinimo įrenginius prijungti ir atjungti gali ne žemesnės kaip VK kvalifikacijos personalas. Atliekant suvirinimo darbus elektroaugos požūriu pavojingose vietose suvirintojas privalo papildomai naudotis dielektrinėmis pirštinėmis, kaliošais ar kilimėliais, o atliekant darbus sunkiai prieinamose ar uždarose erdmėse suvirintojas turi būti stebimas 2 asmenų.
- Dirbant su cheminėmis medžiagomis ir jų mišiniais (preparatais) (toliau – cheminės medžiagos), darbdavys privalo: - nustatyti kiekvienoje darbo vietoje esančius pavojingus cheminius veiksnius , - įvertinti jų keliamą riziką darbuotojų saugai ir sveikatai, - numatyti ir įgyvendinti tinkamas prevencines priemones, - apmokyti darbuotojus saugiai dirbti.
- Dirbant dažytojams su dažais ir glaistais, dėvėti apsauginius respiratorius (darbuotojai turi būti supažindinti su saugos duomenų lapu (SDL));
- Elektros laidai neturi būti susiraizgę ir gulėti ant žemės;
- Iki statybos pradžios būtų parengtas statybos darbų technologijos projektas;
- Statybines atliekas draudžiama mesti iš pastato. Specialiai tam turi būti STOP juosta atitverta vieta, kad nesužeistų apačioje dirbančių žmonių;
- Draudžiama dėti montavimo įrangą ant sienų ar perdangų kraštų;
- Draudžiama kelti neteisingai užkabintus gaminius;
- Aukštalipio darbai (5 m nuo žemės, perdengimo ar darbo pakloto paviršiaus ir didesniame aukštyje). Dirbti pavojingus (aukštalipio) darbus leidžiama tik darbuotojams, įgijusiems specialių žinių, turintiems praktinių įgūdžių ir atestuoties nustatyta tvarka.
- Tvarkomuoju dokumentu turi būti paskirtas kranų darbo vadovas, kuris organizuoja darbą su kėlimo įrenginiais ir supažindina darbuotojus su Projektu ir kitais dokumentais.

<i>DOKUMENTO ŽYMUO</i>	LAIDA	LAPAS	LAPŲ
24.02.02-TP-SO-AR	0	22	45

- Krovinius užkabinti ir atkabinti, laikydamasis darbuotojų saugos ir sveikatos instrukcijų reikalavimų, stropavimo schemų.
- Draudžiama krovinių kėlimo priemonėmis kelti žmones.

Apsauginiai stogai

- Apsauginiai stogai prie pastolių turi būti mažiausiai 1,50 m pločio, o jų išorinė pusė išsikišusi už pastolio mažiausiai 0,60 m.
- Apsauginių stogų bortinės sienelės turi būti mažiausiai 0,60 m aukščio.

Apsauginiai tinklai

- Apsauginius tinklus išdėstyti betarpiškai po darbo vieta.
- Apsauginių tinklų akių plotis ne didesnis kaip 2,0 cm.

Evakavimo keliai ir išėjimai:

1. evakavimo keliai ir išėjimai turi būti laisvi ir turi tiesiai vesti į saugią zoną;
2. kilus pavojui, darbuotojams turi greitai ir saugiai išeiti iš darbo patalpų ir iš visų darbo vietų;
3. evakavimo kelių ir išėjimų skaičius, išdėstymas ir matmenys parenkami atsižvelgiant į statyb vietės ir patalpų išplanavimą bei jų matmenis, taip pat didžiausią galimą darbuotojų skaičių ir atitinkamų teisės aktų reikalavimus;
4. evakavimo keliai ir išėjimai turi būti paženklinti, kaip nurodyta „Dėl Saugos ir sveikatos apsaugos ženklų naudojimo darbovietėse nuostatų“ (Žin., 1999, Nr. [104-3014](#)). Ženkilai turi būti patvarūs ir išdėstyti reikiamose vietose;
5. evakavimo keliai ir išėjimai, judėjimo keliai bei durys, vedantys į evakavimo kelius ir išėjimus, turi būti be kliuvinių, kad bet kuriuo metu būtų galima nekliudomai jais naudotis;
6. evakavimo keliuose ir išėjimuose turi būti įrengtas avarinis apšvietimas tam atvejui, jei bendras apšvietimas sugestų.

Statyb vietės darbo vietų, patalpų ir judėjimo kelių natūralus ir dirbtinis apšvietimas:

1. darbo vietos, patalpos ir judėjimo keliai turi būti kiek galima daugiau apšviesti natūralia šviesa. Tamsiu paros metu, turi būti įrengtas reikiamas dirbtinis apšvietimas. Dirbtinis apšvietimas neturi trukdyti pastebėti ir suvokti įspėjamuosius saugos ženklus arba užrašus;
2. patalpų, darbo vietų ir judėjimo kelių apšvietimas turi būti įrengtas taip, kad nekiltų rizika dėl įrengto apšvietimo rūšies;
3. patalpose, darbo vietose ir judėjimo keliuose, kai išsijungus dirbtiniam apšvietimui darbuotojams gresia labai didelis pavojus, turi būti įrengtas reikiamas avarinis apšvietimas.

Judėjimo keliai – pavojaingos zonos

1. judėjimo keliai, taip pat laiptai, pritvirtintos kopėčios, krovimo aikštelės bei platformos turi būti apskaičiuoti, išdėstyti ir tokių matmenų, kad pėstieji ir transporto priemonės galėtų saugiai judėti ir nekeltų pavojaus darbuotojams, esantiems šalia judėjimo kelių ir įrenginių;

<i>DOKUMENTO ŽYMUO</i>	LAIDA	LAPAS	LAPŲ
24.02.02-TP-SO-AR	0	23	45

2. pėsčiųjų judėjimo ir (arba) krovinių gabenimo kelių, įskaitant privažiavimo kelius krovimo darbams, matmenys turi būti nustatomi atsižvelgiant į tokių kelių potencialių naudotojų skaičių ir veiklos pobūdį. Jei judėjimo keliai skirti transporto priemonėms, turi būti numatytas pakankamai saugus atstumas arba numatyta saugos zona ar saugi įranga pėstiesiems. Keliai turi būti aiškiai pažymėti, reikiamai prižiūrimi ir tikrinami;

3. transporto priemonių judėjimo keliai turi būti nutiesti pakankamu atstumu nuo durų, vartų, pėsčiųjų perėjų, tarpavarčių bei laiptinių;

4. jei statybvietyje yra pavojingų zonų, į kurias įėjimas ribotas, jose turi būti įrenginiai, kliudantys darbuotojams, neturintiems teisės patekti į tokias zonas. Kai darbuotojai turi teisę įeiti į pavojingas zonas, turi būti parengtos reikiamos priemonės jų apsaugai ir, jei reikia, išduodamos asmeninės apsauginės priemonės. Pavojingos zonos turi būti aiškiai pažymėtos.

Judėjimo laisvė darbo vietoje: darbo vietos plotas (zona) turi būti tokio dydžio, kad darbuotojai, atsižvelgiant į naudojamus įrenginius, prietaisus ir kitas darbo priemones, dirbdami galėtų pakankamai laisvai judėti.

Darbų vykdymui pavojingose zonose, kuriose nuolat veikia ar gali veikti (atsirasti) rizikos veiksniai, nepriklausantys nuo atliekamų darbų pobūdžio, turi būti išduota paskyra-leidimas.

Pavojingoms zonoms, su nuolat veikiančiais pavojingais ir/arba kenksmingais veiksniais, priskiriamos vietos:

1. prie elektros įrenginių įtampą turinčių neizoliuotų srovinių dalių;
2. neaptvertos esančios aukštyje, kai aukščio skirtumas 1,3 m ir didesnis;
3. kuriose pavojingų ir/arba kenksmingų medžiagų koncentracija darbo aplinkos ore gali viršyti ribines vertes.

Pavojingoms zonoms, kuriose gali veikti (atsirasti) pavojingi veiksniai, priskiriamos vietos:

1. esančios šalia statomų statinių ir montuojamų (demonuojamų) konstrukcijų ar įrenginių;
2. virš kurių atliekami konstrukcijų ar įrenginių montavimo (demonavimo) darbai;
3. virš kurių kroviniai keliami ir transportuojami kėlimo kranais;
4. kuriose juda mašinos ar jų dalys, darbo organai.

Pavojingų zonų šalia statinių ribos nustatomos:

Galimas krovinių kritimo aukštis, m	Mažiausias perkeliama (krentančio) krovinių nuolėkio atstumas, m	
	krovinių, perkeliama kranu, kritimo atveju	daiktų kritimo nuo statinio atveju
iki 10	4	3,5
iki 20	7	5
iki 70	10	7

Pavojingų zonų, kuriose galimas pavojingas elektros srovės poveikis ribos

<i>DOKUMENTO ŽYMUO</i>	LAIDA	LAPAS	LAPŲ
24.02.02-TP-SO-AR	0	24	45

Įtampa, kV	Atstumai, apribojantys pavojingą zoną nuo neaptvertų neizoliuotų elektros įrenginių dalių arba nuo vertikalios plokštumos, kurią sudaro elektros oro linijos artimiausio laido, turinčio įtampą, projekcija į žemę, m
iki 1	1,5
nuo 1 iki 20	2,0

Nelaimingi atsitikimai darbe

Nelaimingi atsitikimai statybvietėje tiriami bei pranešama apie juos pagal Nelaimingų atsitikimų darbe tyrimo ir apskaitos nuostatuose nustatytą tvarką (LRV 2014-09-03 Nr.913).

Kai avarija įvyksta statinį statant, rekonstruojant, remontuojant ar griauinant, statybos rangovas, o kai įvyksta naudojamo statinio avarija – statinio naudotojas ir (arba) statinio techninis prižiūrėtojas privalo nedelsdamas:

- 1) organizuoti ir suteikti pagalbą nukentėjusiems asmenims;
- 2) imtis skubių priemonių, kad būtų išvengta tolesnių avarijos pasekmių;
- 3) pranešti apie avariją teisėsaugos institucijai, jei yra nukentėjusių žmonių; atitinkamos apylinkės prokuratūrai; Valstybinės darbo inspekcijos teritoriniam skyriui; nukentėjusiojo šeimai ar jo atstovu;
- 4) užtikrinti statinio avarijos vietos apsaugą nuo poveikio, galinčio trukdyti tirti avarijos priežastis;
- 5) pranešti apie avariją Valstybinei teritorijų planavimo ir statybos inspekcijai prie Aplinkos ministerijos, viešojo administravimo subjektui, atliekančiam statinio naudojimo priežiūrą; jei avarija įvyko statybos metu, – taip pat statytojui (užsakovui), statinio statybos techninės priežiūros vykdytojui ir statinio projektuotojui. Jeigu avarija įvyksta kultūros paveldo statinyje, kultūros paveldo objekto teritorijoje, apie avariją taip pat turi būti pranešta už nekilnojamojo kultūros paveldo apsaugą atsakingai institucijai, o jeigu įvyksta avarija, dėl kurios buvo (gali būti) užteršta aplinka, – už aplinkos apsaugą atsakingai institucijai;
- 6) jei statinio avarija įvyko dėl energetikos ar potencialiai pavojingų įrenginių avarijos arba jei dėl statinio avarijos buvo pažeisti šie įrenginiai, taip pat apie tai pranešti atitinkamoms valstybinės priežiūros bei kontrolės institucijoms, o branduolinės energetikos objektų avarijos atveju – taip pat Valstybinei atominės energetikos saugos inspekcijai;
- 7) aprašyti statinio būklę po avarijos, statinio pakitimus ir jų atsiradimo vietas.

3. Avarijos tyrimo ir likvidavimo tvarką nustato Vyriausybės įgaliota institucija (avarijos, susijusios su įrenginiais, – valstybinės priežiūros institucijos pagal kompetenciją) pagal pramoninių avarijų prevencijos, likvidavimo ir tyrimo nuostatus (2008 m. Nr. 913).

- Įvykus avarijai suteikti pirmąją medicinos pagalbą.
- Įvykus varijai iškvieisti pagalbą.

Sunkūs ir mirtini nelaimingi atsitikimai	Lengvi nelaimingi atsitikimai
Kviesti pagalbą -112 ir informuoti:	Kviesti pagalbą:

<i>DOKUMENTO ŽYMUO</i>	LAIDA	LAPAS	LAPŲ
24.02.02-TP-SO-AR	0	25	45

<ul style="list-style-type: none"> - Atsitikimo vietą – adresas. - Kas nutiko – jei yra ypatingos sąlygos. - Nukentėjusių skaičius. - Iš kur skambinama – tel. Nr. - Susitarti susitikimo vietą kur pasitikssite pagalbą. - Pasirūpinti, kad kas nors pasitiktų susitikimo vietoje. - Nepamiršti, kad pokalbį baigia avarinės pagalbos tarnyba. 	<ul style="list-style-type: none"> - Jei reikia, iškviesti transportą nukentėjusiems. - Jei reikia, skambinti 112.
----------------------------------------------------------------------------------------------------------------------------------------------------------------------------------------------------------------------------------------------------------------------------------------------------------------------------------------------------------------------------------------------------------------------	--------------------------------------------------------------------------------------------------------------------------------------------

- Reikalui esant saugos ir sveikatos koordinatorius susisieks, su teritoriniu Darbo inspekcijos padaliniu.

Priešgaisrinė sauga statybvietėje ir atliekant atskirus darbus.

Rangovas privalo užtikrinti gaisrinę saugą statybvietėje pagal (Lietuvos Respublikos Statybos įstatymas (Žin., 1996, Nr. 32-788;2001, 2017.01 TAR 2016-07-13)) ir „Darboviečių įrengimo statybvietėse nuostatai“ (Žin. 2008, Nr. 10-362) keliamus reikalavimus:

1. atsižvelgiant į statybos pobūdį ir statybvietės ypatybes, patalpų matmenis ir paskirtį, naudojamus įrenginius, fizines ir chemines naudojamų medžiagų savybes bei galimą didžiausią darbuotojų skaičių, privalo būti numatytas pakankamas kiekis reikiamų pirminių gaisro gesinimo priemonių ir, jei būtina, privalo būti įrengti gaisrinės signalizacijos įrenginiai;

2. gesinimo įranga, gaisrinės signalizacijos įrenginiai privalo būti tvarkingi ir veikiantys, reguliariai prižiūrimi ir tikrinami.

Nustatyta tvarka periodiškai turi būti atliekami pirminių gaisro gesinimo priemonių ir gaisrinės signalizacijos bandymai bei rengiami praktiniai užsiėmimai apmokant darbuotojus;

3. pirminės gaisro gesinimo priemonės privalo būti išdėstomos matomose ir prieinamose vietose, lengvai pasiekiamos bei paprastos naudoti.

Statybvietėje prie buitinių patalpų, kur vyksta statybos darbai, gerai prieinamose vietose būtina įrengti priešgaisrinius postus (skydai su gesintuvais ir kitu priešgaisriniumi inventoriumi).

Skyduose turi būti laikomi: 2 gesintuvai, 2 kibirai, smėlio dėžė ir kastuvai, nedegus audeklas, 2 laužtuvai, 2 kirviai. Skydai ir stendai turi būti įrengti lengvai prieinamose ir gerai matomose vietose, netoli nuo išėjimų iš patalpų. 5000 m² teritorijoje turi būti įrengtas vienas skydas. Prie skydo ar stendo turi būti įrengta smėlio dėžė. Jei teritorijoje yra medinių ar karkasinių pastatų, skyduose turi būti po du kobinius.

Pirminės gaisro gesinimo priemonės privalo būti nustatyta tvarka paženklintos. Ženkilai turi būti patvarūs ir išdėstyti reikiamose vietose. Priešgaisrinei saugai reikalingų pravažiavimų minimalūs parametrai sklype.

Privalo būti laisvas pravažiavimas visą parą prie pastato spec. tarnyboms o taip pat paliktas reikiamas apsisukimo spindulys. Teritorijoje turi būti nustatytos medžiagų laikymo vietos, jos turi būti specialiai ženklinamos. Medžiagas ir žaliavas *privaloma* laikyti grupėmis pagal joms gesinti naudojamas priemones (vanduo, putos ir t. t), taip pat pagal jų pavojingumą gaisro atžvilgiu. Teritorijoje turi būti išdėstomos

<u>DOKUMENTO ŽYMUO</u>	LAIDA	LAPAS	LAPŲ
24.02.02-TP-SO-AR	0	26	45

17. Vidutinio dydžio sterilus tvarstis*, 8 cm x 10 cm	3 vnt.	
18. Vienkartinės medicininės nesterilios pirštinės*	4 vnt.	
19. Pirmosios pagalbos teikimo aprašymas arba Pirmosios pagalbos teikimo atmintinė	1 vnt.	
20. Rinkinio aprašas*	1 vnt.	Tvirtinamas ant dėžutės/spintelės durelių/dangtelio vidinės pusės

Pagal (LR sveikatos apsaugos ministro 2003 m. liepos 11 d. įsakymą Nr. V-450) Pirmosios pagalbos rinkinių kiekį (priklausomai nuo darbuotojų skaičiaus, darbo pobūdžio) nustato įmonės vadovas. Rinkiniuose turi būti ne mažiau, nei nurodyta sąraše, medicinos pagalbos priemonių, stambių statybos įmonių ar organizacijų pirmosios pagalbos rinkinių medicinos pagalbos priemonių turi būti dvigubai daugiau, negu nurodyta sąraše, o kai kurių (pvz., Natrio chlorido 0,9% sterilaus tirpalo vienkartinį 25 ml ar 200 ml pakuočių bei žaizdų tvarsčių) – atsižvelgiant į poreikį.

Įmonės privalo turėti pirmosios pagalbos rinkinius, kurių kiekį, atsižvelgdamas į poreikius bei vykdomus technologinius procesus, nustato vadovas.

3. Darbuotojai turi būti apmokyti suteikti pirmąją pagalbą nukentėjusiajam. Mokymai organizuojami teisės aktų nustatyta tvarka ir registruojami tam skirtame žurnale.

4. Pirmajai pagalbai teikti įmonėje turi būti numatytos patalpos.

5. Įmonės pirmosios pagalbos rinkinys turi būti paženklintas teisės aktų nustatyta tvarka, gerai matomoje vietoje, lengvai pasiekiamas.

6. Įmonės vadovas turi paskirti už rinkinio priežiūrą ir jo papildymą atsakingą asmenį.

7. Rinkinys turi būti nuolat atnaujinamas ir papildomas.

8. Rinkinyje gali būti tik Lietuvos Respublikoje aprobuotų medicinos pagalbos priemonių.

9. Pasibaigusio tinkamumo vartoti laiko ir netinkamos kokybės medicinos pagalbos priemonės laikyti rinkinyje draudžiama.

12. Aplinkosaugos ir trečiųjų asmenų interesų apsaugos reikalavimai

Statybos metu mažinant oro taršą privaloma laikytis:

- vengti atviros ugnies kaitinant bitumą, vandenį;
- naudoti mažiau toksinių medžiagų;
- valyti ir laistyti privažiuojamo kelius, aikšteles;
- mašinų varikliai privalo būti sureguliuoti taip, kad išmetamųjų dujų kiekis neviršytų leidžiamųjų normų;
- nedirbančios mašinos būtų su išjungtais varikliais.

<i>DOKUMENTO ŽYMUO</i>	LAIDA	LAPAS	LAPŲ
24.02.02-TP-SO-AR	0	28	45

Visi statybos mechanizmai turi būti tvarkingi. Taip pat draudžiama naudoti kitas medžiagas, kenksmingas aplinkai.

Atliekant žemės kasybos darbus, būtina išsaugoti derlingą dirvožemio sluoksnį.

Atliekant statybos darbus Rangovas privalo garantuoti, kad nebūtų užterštas gruntinis vanduo (į gruntą nepatektų tepalų, degalų, betono ar skiedinio likučiais bei rišamosios medžiagos ir t. t.).

Statybos mechanizmų keliamas triukšmas ir vibracija darbo metu neturi viršyti norminių reikalavimų. Darbai turi būti vykdomi griežtai nepažeidžiant leidžiamo garso slėgio lygio (dBA) normų. Darbai turi būti vykdomi tik darbo dienų darbo valandomis, kad darbų metu skleidžiamas triukšmas netrikdytų šalia esančių pastatų gyventojų poilsio metu.

Remiantis HN 33:2011 „Triukšmo ribiniai dydžiai gyvenamuosiuose ir visuomeninės paskirties pastatuose bei jų aplinkoje“ (Žin., 2011, Nr. 75-3638) 1 lentelė „Didžiausi leidžiami triukšmo ribiniai dydžiai gyvenamuosiuose ir visuomeninės paskirties pastatuose bei jų aplinkoje“:

Objekto pavadinimas	Paros laikas, val.	Ekvivalentinis garso slėgio lygis (L_{AeqT}), dBA	Maksimalus garso slėgio lygis (L_{AFmax}), dBA
Gyvenamųjų pastatų (namų) ir visuomeninės paskirties pastatų (išskyrus maitinimo ir kultūros paskirties pastatus) aplinkoje, veikiamoje transporto sukeliama triukšmo	6–18	65	70
	18–22	60	65
	22–6	55	60
Gyvenamųjų pastatų (namų) ir visuomeninės paskirties pastatų (išskyrus maitinimo ir kultūros paskirties pastatus) aplinkoje, išskyrus transporto sukeltą triukšmą	6–18	55	60
	18–22	50	55
	22–6	45	50

Atstatomų dangų konstrukcija ir atstatomų ruožų ribos

Išardyta danga atstatoma vadovaujantis šiomis taisyklėmis:

Šaligatvių danga atstatoma išardytame plote, o tais atvejais, kai nuo išardytos šaligatvio dalies iki jo krašto lieka ne daugiau kaip 0,5 m pločio juosta, danga atstatoma iki pat šaligatvio krašto, o jo pagrindas atstatomas tik išardytame plote; Sugadintas apželdintas plotas iš naujo apsėjamas.

Aplinkos, kraštovaizdžio, nekilnojamųjų kultūros paveldo vertybių ir kita apsauga (sauga), trečiųjų asmenų interesų apsauga

Pagal STR 1.06.01:2016 „Statybos darbai. Statinio statybos priežiūra“ 36.12 p. statinio statybos vadovas privalo „užtikrinti saugų darbą, gaisrinę saugą, aplinkos apsaugą bei tinkamas darbo higienos

<i>DOKUMENTO ŽYMUO</i>	LAIDA	LAPAS	LAPŲ
24.02.02-TP-SO-AR	0	29	45

sąlygas statybvietėje, taip pat gretimos aplinkos bei gamtos apsaugą, šalia statybvietės gyvenančių, dirbančių ir judančių žmonių apsaugą nuo statybos darbų keliamo pavojaus, be to nepažeisti trečiųjų asmenų gyvenimo ir veiklos sąlygų“, nurodytų statybos įstatymo 6 straipsnio 4 dalyje.

Statybos darbai nesukels pavojaus aplinkai ir žmonių sveikatai. Vykdamas statybos darbus turi būti užtikrinamas privažiavimas bei priėjimas prie visų greta esančių ir funkcionuojančių pastatų bet kurio paros metu.

Atliekant statinio statybinius tyrimus, rengiant statinio projektą, statant statinį, jį naudojant ir prižiūrint, be šio įstatymo, privaloma vadovautis kitais Lietuvos Respublikos įstatymais, teisės aktais ir nustatyta tvarka patvirtintais normatyviniais statinio saugos ir paskirties dokumentais, reglamentuojančiais:

- 1) aplinkos apsaugą ir planuojamos ūkinės veiklos poveikio aplinkai vertinimą;
- 2) saugomų teritorijų, kraštovaizdžio, nekilnojamųjų kultūros paveldo vertybių ir jų teritorijų apsaugą;
- 3) civilinę saugą;
- 4) sveikatos apsaugą ir visuomenės sveikatos priežiūrą;
- 5) darbuotojų saugą ir sveikatą, visuomenės sveikatos saugą;
- 6) energetikos objektų, įrenginių techninę saugą;
- 7) potencialiai pavojingų įrenginių priežiūrą;
- 8) statinio priežiūrą;
- 9) asmenų socialinę apsaugą.

Statinys turi būti taip statomas ir pastatytas, o jo sklypas taip tvarkomas, kad statybos metu ir naudojant pastatytą statinį, trečiųjų asmenų gyvenimo ir veiklos sąlygos, kurias jie turėjo iki statybos pradžios, būtų išsaugotos arba pakeistos pagal statybos techninių ir specialių reikalavimų normatyvinių dokumentų nuostatas. Šios sąlygos yra:

- 1) esamų statinių būklės ir naudojimo išsaugojimas;
- 2) galimybė patekti į valstybės ir visuomenės tvarkomus viešuosius kelius;
- 3) galimybė naudotis vandentiekiu, kanalizacija, elektros ir šilumos energija, dujomis bei ryšio ir kitomis inžinerinėmis priemonėmis;
- 4) patalpų, skirtų žmonėms gyventi, natūralus norminis apšvietimas;
- 5) apsauga nuo keliamo triukšmo, vibracijos, elektros trikdymų ir pavojingo spinduliavimo;
- 6) apsauga nuo oro, vandens ar dirvožemio teršimo;
- 7) hidrotechnikos ir melioracijos įrenginių išsaugojimas, kad nebūtų užtvindyta teritorija.

5. Jei pažeidžiami trečiųjų asmenų turtiniai interesai, šiems asmenims turi būti atlyginama Lietuvos Respublikos įstatymų nustatyta tvarka.

Trečiųjų asmenų interesai nepažeidžiami. Statybos darbų nepažeisti trečiųjų asmenų gyvenimo ir veiklos sąlygų;

<i>DOKUMENTO ŽYMUO</i>	LAIDA	LAPAS	LAPŲ
24.02.02-TP-SO-AR	0	30	45

13. Statinių statybos darbų eiliškumo grafikas, statybos skirstymas etapais, darbų sezoniškumo įtaka, pamainų skaičius, hidraulinių ar kt. bandymų trukmė, būtinos technologinės pertraukos, statybos ribojimas ar dalinis konservavimas

Darbų trukmė nustatyta, atsižvelgiant į suspaustas darbų vykdymo sąlygas. Priimta darbų trukmė 12 mėn. Užsakovo ir rangovo susitarimu statybos trukmė gali būti ir kitokia.

Eil. Nr.	Darbų pavadinimas	Statybos darbų trukmė					
		1 mėn.	3 mėn.	5 mėn.	7 mėn.	9 mėn.	12 mėn.
1.	Paruošiamieji darbai	—					
2.	Pagrindiniai darbai	_____					
3.	Baigiamieji darbai	_____					

Kadangi nėra aiškus būsimo Rangovo pajėgumai t.y. koks darbininkų skaičius (bei užsakovo su Rangovu susitarimo sąlygos bei sutartiniai grafikai) todėl pateikiamos preliminarus grafikas.

Iki statybos darbų pradžios turi būti parengta ir atitinkamai suderinta reikiamos apimties projektinė dokumentacija, gautas statybos leidimas ir techninio prižiūrėtojo spaudu bei parašu patvirtinti brėžiniai ir techninės specifikacijos. Prieš darbų pradžią turi būti parengtas statybos darbų technologijos projektas.

Iki pagrindinių darbų pradžios būtina atlikti šiuos paruošiamuosius darbus:

- Statybos darbų technologijos projektą (t.y. konstrukcijų montavimas/demontavimas, žemės darbai ir t.t.), parengia statinio statybos rangovas (subrangovas). Rengiant statybos darbų technologijos projektą, privaloma vadovautis statinio projektu, techninio darbo projekto sprendiniais, statybos techniniais reglamentais ir kitais galiojančiais normatyviniais dokumentais. Statybos darbų technologijos projekte turi būti pateikti konkretūs darbuotojų saugos ir sveikatos užtikrinimo sprendiniai. Jais negali būti nuorodos ar ištraukos iš darbuotojų saugos ir sveikatos teisės aktų bei normatyvinių dokumentų.
- Statytojas (užsakovas) arba statinio projekto valdytojas, statinio statybos valdytojas, kai statinį statant dalyvauja daugiau negu vienas rangovas, paskiria vieną ar kelis saugos ir sveikatos koordinatorius;
- Statytojas (užsakovas) arba statinio statybos valdytojas ne vėliau kaip prieš 10 kalendorinių dienų iki statybos darbų pradžios pateikia Valstybinės darbo inspekcijos teritoriniam skyriui išankstinį pranešimą apie statybos pradžią, jei:
 1. statybvietėje vykdomi darbai (keliantys darbuotojams užgriuvimo arba kritimo pavojų, surenkamųjų sunkių elementų montavimas ir išardymas);
 2. rangovo įmonėje, pagal sutartį su statytoju (užsakovu) arba statinio statybos valdytoju vykdančioje statybos darbus, per paskutinius trejus metus įvyko sunkus ar mirtinas nelaimingas atsitikimas darbe ar darbuotojui buvo pripažinta profesinė liga;

<i>DOKUMENTO ŽYMUO</i>	LAIDA	LAPAS	LAPŲ
24.02.02-TP-SO-AR	0	31	45

- Įrengti laikinas buitines patalpas (atskirai statybos vadovui ir kitiems darbuotojams) netoli remontuojamo pastato;
- Aptverti statybviety laikina tvora min. 1,6 m (2,0 m aukščio su min 1,0 m apsauginiu stogeliu ten kur bus žmonių judėjimas); tvora įrengiama nekasant grunto. Visi įėjimai į statybviety uždaromi, kad pašaliniai asmenys nepatektų į ją.
- Įrengti prie statybos sklypo (statybviety) stendą su informacija apie remontuojamą statinį;
- Įforminti normatyviniuose statybos techniniuose dokumentuose nurodytus statinio statybos dokumentus, statybos eigoje juos pildyti, saugoti ir perduoti statytojui (užsakovui) (jei šie dokumentai prarandami, rangovas turi juos atkurti savo lėšomis);
- Prie įvažiavimo į statybviety teritoriją įrengiami apsaugos ir automobilių ratų plovimo punktai;
- Vykdam darbus statinio viduje aptverti darbo zonas ir iškabinti įspėjamuosius ir draudžiamuosius ženklus (būtina dėvėti apsauginį šalną, būtina mūvėti apsaugines pirštines, rūkyti draudžiama, pašaliniams įeiti draudžiama ir t.t.);
- Darbo patalpos, darbo vietos ir įmonės teritorija, kur galima rizika darbuotojų saugai, privalo būti pažymėtos darbuotojų saugos ir sveikatos norminių teisės aktų nustatytais ženklais.
- Turi būti įrengti saugūs bei pažymėti vaikščiojimo takai, kurie negali vesti per pavojingas zonas, ties įėjimais įrengiami apsauginiai stogeliai apsaugai nuo krentančių medžiagų ar kitų daiktų.
- Paskyra - leidimas išduodama pavojingų darbų atlikimui.
- Pavojingos zonos, kuriose nuolat veikia pavojingi ir/arba kenksmingi veiksniai, turi būti aptvertos apsauginiais aptvarais, kad kliudytų darbuotojams, neturintiems teisės patekti į tokias zonas.
- Pavojingos zonos, kuriose gali veikti (atsirasti) pavojingi ir/arba kenksmingi veiksniai, turi būti aptvertos signaliniais aptvarais ir paženklintos saugos ir sveikatos apsaugos ženklais arba kitaip aiškiai pažymėtos.
- Statybviety įrengimo, priežiūros ir demontavimo išlaidas dengia Rangovas.

Projektuojamų sklype statinių sąrašas ir skirstymas į statybos etapus: į etapus neskirstomas.

Numatomas pamainų skaičius: 1, esant poreikiui pamainų skaičius gali būti didinamas.

Statybos darbus siūloma vykdyti tokia seka:

1. Esamų inžinerinių tinklų atjungimą reikia suderinti su reikiamomis institucijomis ir užsakovu. Prieš darbų pradžia privaloma supažindinti darbuotojus su darbų technologiniu projektu ir instrukuoti darbų saugos klausimais. Nuimamas esamas asfaltas ir gruntas iki reikiamos altitudės ir išvežamas (prieš tai susitarus su užsakovu dėl grunto panaudojimo). Iki projektinės altitudės pilamas smėlio ir žvyro mišinys, kuris sluoksniais tankinamas iki reikiamo sutankinimo rodiklio. Dulkančios statybinės atliekos laistomos vandeniu. Paviršiniam vandeniui pašalinti formuojami grioveliai. Geodezinis nužymėjimas pradedamas nuo artimiausio geodezinio taško, kurį nurodo tą

<i>DOKUMENTO ŽYMUO</i>	LAIDA	LAPAS	LAPŲ
24.02.02-TP-SO-AR	0	32	45

teritoriją aptarnaujančios geodezinės tarnybos įgaliotas darbuotojas. Statinius ir jų ašis, dalyvaujant statybos vadovui, nužymi bendrovės geodezininkas ir užfiksuojama statybos darbų žurnale, surašomas aktas. Nužymimos statinio ašys, atvežama ir sumontuojama ir paruošiama gręžimo mašina, vibratoriai, betono siurbliai ir kt. reikiama įranga bei medžiagos. Įrengiami poliniai pamatai. Gręžiama iki reikiamo lygio, montuojamas armatūros karkasas, pilamas betonas, suvibruojamas betonas, kad neliktų oro tarpų. Įrengiami klojiniai galvenoms/rosverku, montuojamas armatūros karkasas ir užbetonuojama (negalima betono pilti iš didelio aukščio, kad betonas nesusisluoksniuotų). Pasiekus projektiniam betono stiprumui klojiniai nuimami. Nuimant klojinius nuo laikančiųjų gelžbetoninių konstrukcijų, reikia labaratoriškai patikrinti betono stiprumą, įsitikinti, ar nėra plyšių ir kitų defektų betone, jį apžiūrėti stuksenant plaktuku. Įrengiamas drenažas. Krano pagalba sumontuojamos kolonos, ryšiai, stogo konstrukcija ir pertvaros. Dirbant prie perdangos kraštų įrengiami apsauginiai aptvarai, bei pakabinami įspėjamieji ženklai. Darbuotojai dirbantys prie stogo krašto, turi būti apsijuosę apsauginiais diržais bei prisitvirtinę prie nejudamų konstrukcijų. Įrengiamas lietaus vandens nuvedimas. **Statybos metu (apsaugai nuo griūties) privalo būti išramstytos konstrukcijos iki tol kol bus suformuotas laikantysis karkasas, išramstymo sprendinius detalizuoti statybos darbų technologiniame projekte.**

Demontuojamos vidaus pertvaros remontuojamuose patalpose. Demontuojama grindų apdaila. Demontuojami langai, durys ir liukas į pastogę. Demontuojamos užlipimo ant stogo kopėčios. Perplanuojamos esamos patalpos (patalpų sąrašą žr. techninėje projekto užduotyje). Įrengiama vidaus patalpų apdaila. Įrengiamos naujos durys, langas ir liukai. Įrengiamas neįgaliųjų keltuvas. Remontuojamame (1C2p) pastato dalyje keičiami vidaus vandentiekio tinklai bei privedami nauji tinklai prie naujai įrengiamų vandens prietaisų. Terasoje įrengiamas infraraudonųjų spindulių šildymas (pakabinami šildytuvai). Įrengiamos oro sklendės po langais. Remontuojamam pastatui (1C2p) numatomas vidaus elektros instaliacijos atnaujinimas ir apšvietimo įrengimas, įrengiant šviestuvus, naujus jungiklius ir kitą reikiamą įrangą. Naujų rozečių įrengimas.

Stoginei numatoma nauja elektros instaliacija, įrengiant šviestuvus, jungiklius, rozetes ir kitą reikiamą įrangą. Remontuojamame pastate (1C2p) ir stoginėje projektuojami nauji vidaus ryšiai. Remontuojamame pastate (1C2p) tvarkoma apsauginė ir gaisrinės signalizacijos sistemos. Naujai įrengiamoje stoginėje projektuojama nauja apsauginė ir gaisrinės signalizacijos sistemos.

Darbus vykdant prie inžinerinių tinklų (apsaugos zonoje) patikslinti jų vietą ir iškviešti eksploatuojančios organizacijos atstovus.. **Konkrečius sprendinius privaloma pateikti statybos darbų technologiniame projekte.** Atstatoma vidaus apdaila (po inžinerinių sistemų įrengimo), pakeičiami laiptinės turėklai. Atliekos rūšiuojamos ir išvežamos į tam skirtus atliekų sąvartynus.

2. Aplinkos sutvarkymas. Surenkami nuo statybvietės medžiagų likučiai, kitos atliekos tvarkomos kaip nurodyta projekte, o jei nurodymų nėra, tvarkoma suderinus su užsakovu. Aplinkos tvarkymo

<i>DOKUMENTO ŽYMUO</i>	LAIDA	LAPAS	LAPŲ
24.02.02-TP-SO-AR	0	33	45

darbus galima pradėti, kai yra nužymėti įvažiavimai, takai, žalieji plotai ir išvežamos statybinės atliekos ir t. t. Atliekamas vertikalinis planiravimas. Smėlis bei kitas pagrindo sluoksnis paskirstomas ant paruošto pagrindo mini buldozeriu. Smėlio bei pagrindo sluoksniai tankinami. Toliau įrengiami numatytos konstrukcijos sluoksniai ir statomi bordiūrai ant betono pagrindo. Taip pat įrengiama veja bei numatyta danga. Dirbantys gatvės zonoje darbininkai privalo vilkėti oranžines/šviesą atspindinčias liemenes. Laikinus kelio ženklus įrengti pagal galiojančias kelių eismo taisykles (toliau KET) bei susiderinti su interesuotomis institucijomis. Baigus visus darbus sutvarkomas sklypas (išardomas laikinas apsauginis tinklas, išvežamos statybinės atliekos ir t. t) sugadintos dangos atstatomos pagal buvusią padėtį.

Darbų sezoniškumas:

1. Darbai šiltuoju metų laiku.

Galimi visi numatytieji statybos darbai.

2. Darbai šaltuoju metų laiku.

Padidėjusi rizika pasitemti, peršalti, pargriūti ir susižaloti, nuolatos mažinama valant kelius, takus ir darbo vietas. Žiemos metu šios vietos barstomos, valomos nuo sniego ir ledo. Galimai visi vidaus darbai, saugotis apsnigtų konstrukcijų (prieš darbų atlikimą privaloma sniegą valyti kiekvieną dieną).

Žiemos laikotarpiu draudžiama modernizuoti šildymo sistemą, šilumos punktą, lauke atlikinėti šlapius technologinius procesus (jei nenaudojami priedai nuo užšalimo), keisti langus ir lauko duris.

Betono darbų vykdymas žiemos metu

Čia išdėstytų reikalavimų turi būti laikomasi, kai vidutinė paros temperatūra yra žemesnė kaip 5° C ir minimali paros temperatūra žemesnė kaip 0° C. Betono mišinio ruošimas vykdomas šildomuose betono mazguose, naudojant pašildytą vandenį, atitirpintus ir pašildytus užpildus. Leidžiama naudoti nešildytus užpildus, kuriuose nėra prišalusio ledo, sniego, bet tuomet betono maišymas turi būti 25 % ilgiau nei vasarą. Pervežant turi būti numatytos priemonės, palaikančios pastovią betono mišinio temperatūrą. Pagrindas, ant kurio bus dedamas betono mišinys, turi būti apsaugotas nuo užšalimo. Betono jungimosi su surenkamomis konstrukcijomis siūlių vietose reikia išvalyti sniegą ir ledą. Kai oro temperatūra žemiau nei – 10°C, betonuojant armuotas konstrukcijas, kurių armatūros diametras yra daugiau kaip 24 mm, metalą reikia pašildyti iki pliusinės temperatūros. Baigiant betonuoti konstrukcijas reikia jas apšiltinti apdengiant termoizoliacinėmis medžiagomis ar kitais būdais. Pagreitinti betono kietėjimui, betono mišinio gamybai naudojami cheminiai priedai. Taip pat gali būti naudojamas sukлото betono pašildymas.

Betonavimo darbų vykdymas kai temperatūra virš +25°C

Vykdamas betono darbus, kai oro temperatūra daugiau kaip 25° C ir santykinė oro drėgmė mažiau kaip 50 % turi būti naudojamas greitai kietėjantis portlandcementas, kurių markė turi būti 1,5 karto didesnė negu projektinė betono markė. Šviežiai sudėtą betoną reikia pradėti tikrinti iš karto po sudėjimo. Šviežiai sudėtam mišiniui pradiniam etape neturi trūkti vandens. Betono paviršiaus drėgnumas palaikomas

<u>DOKUMENTO ZYMUO</u>	LAIDA	LAPAS	LAPŲ
24.02.02-TP-SO-AR	0	34	45

purškiant vandenį. Kietėjantį betoną reikia apsaugoti nuo tiesioginių saulės spindulių uždengus jį šilumą izoliuojančiomis medžiagomis.

Hidraulinių ar kt. bandymų trukmė

Hidraulinių ar kt. bandymų trukmė yra užsakovo ir rangovo rangos darbų sutarties, technologinio projekto, ar konkursinės medžiagos sudėtinė dalis.

Nuotekų trasos ir šulinių išbandymas vykdomas nuo šulinio iki šulinio. Tarp šulinių nuo magistralės atsišakojančios trumpos drenos išbandomos vienu metu drauge su magistraliniu kolektoriumi. Ilgos atšakos išbandomos atskirai. Visi kolektorių vamzdžiai gerai išvalomi ir išbandomi. Rangovas nustatyta tvarka praneša apie savo ketinimą vykdyti vamzdžių išbandymus. Net, jeigu išbandymas atliktas sėkmingai, pastebėjus tekant vandenį iš bet kokio vamzdžio ar sujungimo, vamzdis pakeičiamas, o sujungimas sujungiamas iš naujo, nustatyta tvarka, išbandymas kartojamas, kol tekėjimas sustabdomas.

Savitakinių nuotekų vamzdyno išbandymas prasideda nuo žemutinių nuotekyno galų ir reikiamos prijungtosios atšakos užkemšamos tinkamais vandeniui nelaidžiais kamščiais ir vamzdžių sistema užpildoma vandeniu. Susigerti leidžiama vieną valandą. Išmatuojamas vandens nuostolis per 30 minučių: iš matavimo indo kas 10 min. įpilama vandens, pasižymint, kiek vandens reikia įpilti, kad statvamzdyje atsistatytų pradinis vandens lygis. Vidutinis įpilamo vandens kiekis negali viršyti norminiuose dokumentuose nurodytų reikšmių.

Slėginių vamzdynų hidrostatinis bandymas atliekamas vadovaujantis STR 2.07.01:2003 „Vandentiekis ir nuotekų šalintuvas. Pastato inžinerinės sistemos. Lauko inžineriniai tinklai“ ir standartu LST EN 805:2004 Vandentieka. Lauko sistemos ir jų dalys. Reikalavimai. Slėginių vamzdynų naudojimo taisyklėmis Nr.4-366

Sumontuotų vamzdynų bandymas vykdomas dviem etapais:

pirmas - išankstinis bandymas stiprumui ir hermetiškumui.

antras - galutinis bandymas stiprumui ir hermetiškumui.

Prieš atliekant bandymą slėgiu, reikia laikytis šių reikalavimų: 1) galinės aklės sumontuotos ant visų bandomos sistemos galų; 2) visos galinės aklės turi būti inkaruojamos; 3) bandymo vietoje turi būti pasiruošta vandens nutekėjimui. 4) sistema turi būti pripildyta vandens bent 24 val. prieš pradėdant bandymą slėgiu. Įsitikinti, kad iš visos sistemos išleistas oras; 5) per pirmas 6 valandas slėgis sistemoje turi atitikti $1,3 \times$ nominalaus slėgio. Ši bandymo dalis turi būti patvirtinta būtiniais dokumentais;

Atliekant bandymą slėgiu: 1) matuojamas faktinis slėgis, jei reikia, sistemos vanduo papildomas; 2) sistema veikiama slėgio, atitinkančio $1,3 \times$ nominalaus slėgio. 3) šis slėgis išlaikomas 2 valandas, sistemos vandenį galima papildyti; 4) per kitas 60 minučių sistemos vandens papildyti negalima; 5) po 60 minučių matuojamas slėgis ir prileidžiama vandens, kol slėgis vėl pasiekia $1,3 \times$ nominalaus slėgio (bandymo slėgis) $P_b=80$ m.v.st; 6) slėgio kritimas ir papildomo vandens kiekis neturi viršyti toliau nurodytų ribų:

slėgio kritimas nuo pradinio slėgio = 2%;

<i>DOKUMENTO ŽYMUO</i>	LAIDA	LAPAS	LAPŲ
24.02.02-TP-SO-AR	0	35	45

vandens kiekis $l/m = 0,02 d_i - 0,001 + AV$

d_i = vidinis skersmuo, m. Atlikus bandymą slėgiu, galinės aklės išmontuojamos.

Reikalavimai statybos produktams ir darbams

Darbų pradžią rangovas suderina su užsakovu;

Nuo darbų pradžios Rangovas privalo pildyti darbų žurnalą. Žurnale turi matytis darbų kokybė ir eiga, o taip pat visi duomenys ir aplinkybės (darbų pradžia ir pabaiga, medžiagų pristatymo laikas, medžiagų pristatymo vėlavimo laikas, sugedusios technikos pašalinimas, Užsakovo pageidavimai bei pretenzijos ir visa kita kas gali įtakoti statybos vėlavimą priduoti statinį).

Statybos darbų technologijos projekte turi būti nurodomas inventorinių pastolių tipas, keliamoji galia ir gamintojas. Pastolių tvirtinimo prie statinio būdai ir schemos;

Pastolių montavimą ir išmontavimą turi atlikti specialiai apmokyti darbininkai, turintys teisę šiems darbams atlikti. Surenkami inventoriniai pastoliai turi būti išbandyti ir turėti atitikimo sertifikatus. Pastoliai turi būti surenkami pagal projektinę schemą ir patikimai pritvirtinti prie pastato laikančių konstrukcijų. Prieš pradėdant montuoti pastolius, reikia įsitikinti, kad gruntas ir pagrindas, ant kurio surenkami pastoliai, yra tvirtas ir patikimas. Ant minkšto ir kietą tik supilto grunto pastoliai turi būti montuojami naudojant papildomą atraminę plokštę. *Draudžiama atrėmimui naudotini plytas ir blokelius.*

Pritvirtinimas turi atlaikyti tempimo ir spaudimo jėgas, kurios veiks naudojantis pastoliais. Tvirtinimo kronšteinai neturi išsikišti į judėjimo zoną. Pastoliai statomi tokia eilės tvarka ir tokiu būdu, kad juos statantis darbuotojas būtų saugus. PVZ, karkasinius pastolius reikia pradėti statyti nuo užlipimo ant pastolių vietos. Pastolių paklotą reikia dėti taip, kad jis nekristų. Galima naudoti papildomą gembinę darbo aikštelę ir kitas apsaugos priemones, kad nekiltų kritimo pavojus.

Aptvarai statomi, kai galima nukristi iš daugiau nei 1,3 m aukščio ant apačioje esančio pagrindo.

Kiekvieną dieną prieš atliekant darbus, atsakingas darbuotojas turi apžiūrėti ir patikrinti jų tvirtinimų vietas, atrėmimus ir pastolių būklę. Pastolių dalis su trūkumais reikia nedelsiant šalinti. Eksploatacijos metu pastoliai turi būti švarūs, nuvalyti nuo sniego ir ledo. Kopėčių angos turi būti atitvertos ir uždengtos varstomais dangčiais. Naudojamas kopėčias reikia saugiai statyti ir patikimai pritvirtinti 60 – 70^o kampų. Išoriniai aptvarai turi būti tokio stiprumo, kad apsaugotu nuo kritimo.

Nuomojantis pastolius būtina reikalauti gamintojo instrukcijos lietuvių kalba, kur būtų aprašyta, kaip saugiai ir sveikatai nepavojingu būdu pastolius statyti, naudoti, keisti, ardyti, remontuoti ir gabenti. Naudojimo instrukcijoje turi būti aprašyta pastolių paskirtis ir planuojamas naudojimo būdas. Be to, joje turi būti aprašytas nenaudotinas, bet ir galimas naudojimas ir pritaikymas.

Pastolių naudinga apkrova neturi viršyti leistinos. Darbininkai dirbantis ant pastolių turi būti aprūpinti apsauginiais diržais. Diržų prikabinimas prie nejudamų konstrukcijų turi būti patikimas. Diržų stropų prikabinimas prie konstrukcijų vietų, diržų tipai ir saugūs stropų ilgiai turi būti nurodyti statybos darbų technologijos projekte (kortelėse).

<i>DOKUMENTO ŽYMUO</i>	LAIDA	LAPAS	LAPŲ
24.02.02-TP-SO-AR	0	36	45

Neleidžiama kasti šlapio smėlio arba piltinio grunto nesutvirtinus iškasos sienelių. Statinio statybos vadovas privalo nuolat kontroliuoti darbus kasant labai drėgną ir šlapią gruntą.

Kasant komunikacijų tranšėjas per apželdintas teritorijas reikia kiek galima sumažinti kasamos teritorijos plotį. Iškastas gruntas, medžiagos ir judančios transporto priemonės privalo būti laikomos saugiu atstumu nuo iškasų. Kai reikia, privalo būti pastatyti tinkami aptvarai. Iš iškasų gruntas išmetamas ir sandėliuojamas ne arčiau kaip 0,5 m nuo jų krašto.

Visas iškastas gruntas tvarkingai supilamas išilgai iškasų kraštų, su sąlyga, kad ji netrukdyt eismui, priėjimui prie pastatų ir pan. Jei tai trukdo, tai gruntas išvežamas į laikiną sąvartą, o vėliau atvežamas užpylimui. Statybines mašinas ir transporto priemones leidžiama pastatyti, jomis dirbti arba važiuoti šalia iškasų (duobių, tranšėjų, griovių ir kt.) su nesutvirtintais šlaitais tokiu atstumu, koks nurodytas statybos darbų technologijos projekte.

Kai statybos darbų technologijos projekte nėra nurodytų atstumų, rekomenduojamas minimalus atstumas nuo iškasų šlaito krašto iki artimiausios statybinės mašinos atramos ar transporto priemonės.

Dirbant iškasose, šuliniuose privalo būti imtasi reikiamų saugos priemonių, kurios užtikrintų: ramsčių, klojinių, šlaitų ir pylimų patikimumą; pašalintų darbuotojų, medžiagų arba daiktų kritimo, vandens prasiskverbimo pavojų; pakankamą visų darbo vietų vėdinimą, kad oras būtų nekenksmingas ir nepavojingas sveikatai; leistų darbuotojams išsigelbėti kilus gaisrui, taip pat prasiskverbus vandeniui ar kitoms medžiagoms;

Prieš pradėdant žemės darbus, privalo būti atlikti matavimai, kad būtų nustatytas ir pašalintas arba kiek įmanoma sumažintas požeminių kabelių ir kitų inžinerinių tinklų keliamas pavojus;

Iškasos privalo būti įrengtos taip, kad į jas būtų galima saugiai įeiti ir išeiti;

Esami veikiantys vidaus ir lauko inžineriniai tinklai statybos metu neturi būti pažeisti.

Esant reikalui nustatyti elektros tinklo trasai iki žemės darbų pradžios iškviešti skirstomųjų tinklų bendrovės atstovą. Kasinėjimo darbus elektros tinklų apsauginėje zonoje galima vykdyti tik gavus tinklų savininkų leidimą žemės kasimo darbams.

Vykdamas visus darbus, būtina vadovautis galiojančiais normatyviniais dokumentais, teisiniais aktais bei projektu.

Jei kasant gruntą aptinkami brėžiniuose ar plane (geodezinėje nuotraukoje) nenurodyti inžineriniai statiniai, archeologinis paveldas ar kultūros paveldo objekto vertingosios savybės, darbai laikinai sustabdomi. Statinio statybos rangovas ar statytojas (užsakovas) išsiaiškina, kam priklauso inžineriniai statiniai, pareikalauja iš naudotojų juos užfiksuoti brėžiniuose, suderina tolesnės žemės darbų vykdymo priežiūros tvarką ir leidžia tęsti darbus. Jei atliekant žemės darbus aptinkamas archeologinis paveldas ar kultūros paveldo objekto vertingųjų savybių, statinio statybos rangovas apie tai privalo pranešti savivaldybės paveldosaugos padaliniiui, o šis informuoja Kultūros paveldo departamentą. Šiuo atveju žemės darbai gali būti tęsiami Lietuvos Respublikos nekilnojamojo kultūros paveldo apsaugos įstatymo nustatyta tvarka.

<i>DOKUMENTO ŽYMUO</i>	LAIDA	LAPAS	LAPŲ
24.02.02-TP-SO-AR	0	37	45

Statinio konservavimas

Statinio konservavimo darbai atliekami (jei numatoma ilgesnė kaip 3 mėnesių Statybos sustabdymo trukmė). Statinio konservavimo darbai turi būti atlikti per 30 kalendorinių dienų nuo Statybos sustabdymo, išskyrus atvejus, kai statinio konservavimo darbams pirkti, taikant viešųjų pirkimų įstatymą, konservavimo projekte numatytas ilgesnis šių darbų atlikimo terminas. Statytojas atlieka statinio konservavimo darbų techninę priežiūrą vadovaudamasis statybos techniniu reglamentu STR 1.06.01:2016 „Statybos darbai. Statinio statybos priežiūra“ (TAR, 2016-12-05, Nr. 28228). Statytojas atsako už užkonservuoto statinio priežiūrą iki jo Statybos atnaujinimo. Statytojas, neužtikrinęs statinio konservavimo darbų atlikimo Aprašo nustatyta tvarka, atsako už nelaimingus atsitikimus statybvietėje, aplinkos taršą iš statybvietės, taip pat už avarijas ir statinio konstrukcijų deformacijas sustabdžius statybą pagal Lietuvos Respublikos įstatymus.

Statybvietėje naudojami laikini ženklai

Draudžiamieji:



Rūkyti draudžiama



Pašaliniais įeiti draudžiama

Įspėjamieji:



Įspėjimas apie kliūtį



Įspėjimas apie pakeltą krovinį



Įspėjimas apie įmonės vidaus transporto priemones



Įspėjimas apie pavojų nukristi

Įpareigojantys:



Būtina dėvėti apsauginį šalną



Būtina mūvėti apsaugines pirštines



Būtina naudoti apsauginį veido skydelį

<i>DOKUMENTO ŽYMUO</i>	LAIDA	LAPAS	LAPŲ
24.02.02-TP-SO-AR	0	38	45



Būtina prisiegti apsauginį pririšimą



Pėstiesiems eiti tik šiuo taku



Būtina naudoti klausos apsaugines priemones

Informaciniai:



Pirmoji pagalba



Rūkymo vieta



Susirinkimo vieta

Priešgaisrinės saugos:



Gaisro gesinimo įrangos rinkinys



Gesintuvas

14. Statinio statybos techninės priežiūros organizavimo ir vykdymo tvarka (reikalavimai statinio statybos techninės priežiūros grupės sudėčiai ir kvalifikacijai, statinio statybos techninės priežiūros periodiškumas ir darbo apimtis

Visų statinių, kuriems taikomas šis Reglamento skyrius, statybai privaloma bendroji (bendrųjų statybos darbų) techninė priežiūra. Ypatingųjų statinių ir daugiabučių gyvenamųjų pastatų, kuriems taikomas šis Reglamento skyrius, statybai privaloma bendroji (bendrųjų statybos darbų) techninė priežiūra ir specialioji statybos techninė priežiūra, jeigu vykdomi specialieji statybos darbai.

Statinio statybos techninė, kurią vykdo statytojo (užsakovo) paskirtas statinio statybos techninis prižiūrėtojas (bendrosios statinio statybos techninės priežiūros vadovas) ir specialiųjų statinio statybos techninės priežiūros dalių vadovai.

Bendrają (bendrųjų statybos darbų) techninę priežiūrą gali atlikti vienas statinio statybos techninis prižiūrėtojas (bendrosios statinio statybos techninės priežiūros vadovas) arba jo vadovaujama priežiūros grupė.

Specialiąją statinio statybos techninę priežiūrą gali atlikti vienas specialiosios statinio statybos techninės priežiūros vadovas arba jo vadovaujama priežiūros grupė.

Statinio statybos techninės priežiūros grupės sudėtis nustatoma sudarant techninės priežiūros sutartį šio Reglamento V skyriaus nustatyta tvarka. Minimalus techninių prižiūrėtojų skaičius nurodomas viešųjų pirkimų dokumentuose.

<i>DOKUMENTO ŽYMUO</i>	LAIDA	LAPAS	LAPŲ
24.02.02-TP-SO-AR	0	39	45

Specialiosios statinio statybos techninės priežiūros vadovas samdomas ta pačia tvarka kaip ir statinio statybos techninis priežiūrėtojas (bendrosios statinio statybos techninės priežiūros vadovas), kai jo kandidatūrai pritaria statinio statybos techninis priežiūrėtojas.

Specialiosios statinio statybos techninės priežiūros vadovas (kai ji atliekama ne bendrosios techninės priežiūros sudėtyje) yra pavaldus statinio statybos techniniam priežiūrėtojui tik techninės priežiūros koordinavimo klausimais.

Vykdyti statinio statybos techninę priežiūrą turi teisę tik atestuotas tiems darbams, ir turintis atitinkamos kvalifikacijos statybos darbų techninės priežiūros vadovas (turintis reikalingą statinio statybos priežiūros vadovo atestatą); Bendrosios techninės priežiūros vadovui pavaldūs specialiosios techninės priežiūros vadovai. Statybos darbų techniniai priežiūrėtojai privalo būti atestuoti ypatingiesiems negyvenamosios paskirties (mokslo) statiniams šilumos tiekimo ir lauko nuotekų inžineriniams tinklams.

Statinio statybos techninis priežiūrėtojas (bendrosios statinio statybos techninės priežiūros vadovas), vykdydamas Reglamento VII skyriaus 1 skirsnyje nustatytas jo pareigas ir naudodamasis Reglamento VII skyriaus 5 skirsnyje suteiktomis teisėmis, vykdo statinio statybos techninę priežiūrą šia tvarka:

1. prieš statybos pradžią iš užsakovo gauna statybą leidžiantį dokumentą arba šio dokumento išdavimo datą ir numerį ir kitus Reglamento 5 punkte nurodytus dokumentus;

2. dalyvauja vykdant geodezinių koordinačių, reperijų, raudonųjų linijų nužymėjimą ir įtvirtinimą statybvietėje, kartu su geodezijos tarnyba patikrina, priima ir įformina aktais bei schemomis pastatų, priestatų, nutiestų inžinerinių tinklų ir susisiekimo komunikacijų geodezines nuotraukas;

3. organizuoja ir dalyvauja užsakovui perduodant statinio statybos vadovui pagal aktą statybvietę bei joje esančių statinių, inžinerinių tinklų ir susisiekimo komunikacijų planą;

4. kontroliuoja, kad laiku būtų įforminta juridinė, techninė bei nekilnojamųjų kultūros paveldo vertybių apsaugos, statybvietėje esančių statinių nugriovimo, inžinerinių tinklų ir susisiekimo komunikacijų perkėlimo, želdinių bei aplinkos išsaugojimo dokumentacija, geodezinių ženklų apsauga;

5. tikrina per visą statinio statybos laiką, kad statinys būtų statomas pagal statinio projektą, laikantis įstatymų, kitų teisės aktų, normatyvinių statybos techninių dokumentų, normatyvinių statinio saugos ir paskirties dokumentų, prisijungimo sąlygų, statybą leidžiančio dokumento reikalavimų, o Reglamento 5.5 papunktyje ir (ar) 5.6 papunktyje numatytais atvejais – ir minėtuose papunkčiuose nurodytų asmenų rašytinių sutikimų ir jų sąlygų, jei tokios buvo nustatytos, laiku būtų atliekami reikalingi matavimai ir bandymai;

6. sužinojus, kad statinio projekto sprendiniai neatitinka faktiškų statybos sąlygų arba dėl kitų priežasčių negali būti realizuojami, kreipiasi į statytoją (užsakovą), o, jam pavedus, – į statinio projektuotoją dėl projektinių sprendinių koregavimo;

<i>DOKUMENTO ŽYMUO</i>	LAIDA	LAPAS	LAPŲ
24.02.02-TP-SO-AR	0	40	45

7. kontroliuoja statybą leidžiančio dokumento, statinio projekto, prisijungimo sąlygų (tarp jų ir prisijungimo sąlygų statybos laikotarpiui) galiojimo terminus, informuoja statytoją (užsakovą) apie jų pratęsimo (pakeitimo) būtinumą ir, jam pavedus, – tuo rūpinasi;

8. kontroliuoja, kad visi statinio projekto pakeitimai būtų atlikti nustatyta tvarka, o, jei keičiami projektiniai sprendiniai, kuriems buvo atlikta ekspertizė, informuoja statytoją (užsakovą), kad būtina atlikti statinio projekto papildomą ekspertizę [3.28];

9. sustabdo statybos darbus, jei pakeisti projektiniai sprendiniai neįteisinti nustatyta tvarka;

10. kontroliuoja statybos darbų normatyvinę kokybę, jų atlikimo pagal darbų technologiją nuoseklumą;

11. privalo būti statybvietėje pradedant kiekvieną naują statybos darbų technologinį procesą ir jo metu ne rečiau kaip 2 kartus per savaitę;

12. tikrina, kad statybos metu naudojamų statybos produktų bei įrenginių kokybė, nurodyta atitikties dokumentuose, atitiktų reikalavimus, nurodytus statinio projekto techninėse specifikacijose;

13. tikrina ir priima (patvirtinant jų atitikimą naudoti) iš statinio statybos vadovo paslėptus statybos darbus ir paslėptas statinio konstrukcijas (statybos vadovui pateikus dokumentaciją), dalyvaujant specialiųjų statinio statybos techninių priežiūrų vadovams ir statinio projekto vykdymo priežiūros vadovui (kai statinio projekto vykdymo priežiūra privaloma), ir pasirašo atitinkamus aktus;

14. dalyvauja išbandant inžinerinius tinklus, inžinerines sistemas, įrenginius, konstrukcijas ir pasirašo jų priėmimo aktus. Inžinerinių tinklų, inžinerinių sistemų, įrenginių priėmimo aktus taip pat pasirašo specialiųjų statinio statybos techninių priežiūrų vadovai (kai statinyje vykdoma specialioji statinio statybos techninė priežiūra);

15. dalyvauja viešojo administravimo subjektų, atliekančių statybos valstybinę priežiūrą, bei nekilnojamųjų kultūros paveldo vertybių apsaugos institucijų atliekamuose statinio statybos patikrinimuose;

16. dalyvauja įvertinant statinio techninę būklę statinio ekspertizės metu, nustatant statinių, priskirtų nekilnojamosioms kultūros paveldo vertybėms, saugotinus elementus, taip pat sustabdant ir atnaujinant (po sustabdymo) statybos darbus;

17. tikrina, kad atliktų statybos darbų dokumentuose nurodyti darbų kiekiai atitiktų faktinius ir, jei reikia, organizuoja tų kiekių nustatymą matuojant, reikalauja, kad statybos specialiųjų darbų aktus pasirašytų specialiųjų statinio statybos techninių priežiūrų vadovai;

18. informuoja raštu statytoją (užsakovą), jei statybos darbų atlikimo dokumentuose nurodyti kiekiai neatitinka faktinių arba kai jų nepasirašė specialiosios statinio statybos techninės priežiūros vadovai, ir atlieka tolimesnius veiksmus pagal statytojo (užsakovo) nurodymus;

19. pasirašo (vizuoja) pateiktus sumokėti darbų atlikimo dokumentus tik tada, kai juose nurodyti statybos darbų kiekiai atitinka faktinius, atlikti statybos darbai atitinka statinio normatyvinės kokybės reikalavimus bei kai juos pasirašė specialiųjų techninių priežiūrų vadovai;

<i>DOKUMENTO ŽYMUO</i>	LAIDA	LAPAS	LAPŲ
24.02.02-TP-SO-AR	0	41	45

20. kontroliuoja, kad laiku būtų užsakytos ir atliktos sumontuotų inžinerinių statinių geodezinės nuotraukos, statybvietės suplanavimo bei tvarkymo darbų įvykdymo brėžiniai [3.47], neleidžia užpilti gruntu inžinerinių statinių tol, kol neužfiksuota jų tikroji padėtis; kontroliuoja, kad laiku ir pagal nustatytus reikalavimus būtų rengiama kita statybos vykdymo dokumentacija;

21. neleidžia naudoti statinio arba jo dalies iki statybos užbaigimo akto / deklaracijos surašymo, įspėja apie tai statytoją (užsakovą) raštu ir prireikus informuoja viešojo administravimo subjektą, atliekantį statybos valstybinę priežiūrą;

22. prižiūri nekilnojamųjų kultūros paveldo vertybių tvarkymo statybos darbus, organizuoja ir kontroliuoja unikalių, išliekamąją vertę turinčių elementų (saugotinų elementų) išsaugojimą vietoje bei laikinai išmontuojamų vertingų pastato elementų saugojimą sandėliuose (saugyklose);

23. kontroliuoja, kad į Statybos darbų žurnalą įrašyti techninės priežiūros, statinio projekto vykdymo priežiūros, viešojo administravimo subjektų atliekančių statybos valstybinę priežiūrą reikalavimai bei statinio saugos ir paskirties reikalavimų valstybinės priežiūros institucijų reikalavimai būtų įvykdyti nustatytais terminais;

24. statinio statybos techninis prižiūrėtojas (statinio statybos bendrosios techninės priežiūros vadovas) paskirsto aukščiau išvardytas priežiūros funkcijas tarp savęs ir jo vadovaujamoje grupėje dirbančių specialiųjų statinio statybos techninių priežiūrų vadovų jo paties patvirtintu dokumentu;

25. kartu su rangovu rengia dokumentus, reikalingus statybai užbaigti.

Specialiosios statinio statybos techninės priežiūros vadovas, kai jis neįeina į bendrosios techninės priežiūros grupės sudėtį (kai specialiajai statinio statybos techninei priežiūrai sudaroma atskira sutartis), pagal jam priskirtos priežiūros sritį atlieka funkcijas, nustatytas Reglamento 108.5, 108.6, 108.10–108.22, 108.24 papunkčiuose.

6, 7	PASTATŲ STATYBOS TECHNINĖ PRIEŽIŪRA				
	EIL. NR.	PAVADINIMAS	MINIMALUS VALANDŲ SKAIČIUS	PASTABOS	PROJEKTUI
	1	Projekto nagrinėjimas (1000 m ² pastato ploto)	80		365,6

<i>DOKUMENTO ŽYMUO</i>	LAIDA	LAPAS	LAPŲ
24.02.02-TP-SO-AR	0	42	45

	2	Pastato pamatai (pastato perimetrui tenkančio 100 m ilgio pamatų)	23	Pastato nužymėjimas, tranšėjų iškasimas, grunto sutankinimas ir smėlio pasluoksnio statybos techninė priežiūra, monolitinių betoninių ir gelžbetoninių konstrukcijų apžiūrėjimas nuėmus klojinius ir atitiktis tolimesniems statyboms darbams, pamatų paruošimo hidroizoliacijai ir garo izoliacijai patikrinimas, pamatų apžiūra prieš užpildant gruntą, gręžtinių pamatų įrengimas	14,3
	2	100 m ilgio lauko elektros tinklas (išskyrus žemos ir vidutinės įtampos elektros tinklus)	4		0,0
	3	100 m ilgio lauko vandentiekio, nuotekų šalinimo šilumos tiekimo tinklai (valandos skaičiuojamos kiekvienam tinklui atskirai)	4		5,6
	4	Bandymai (vienai inžinerinei sistemai)	8		8,0
	5	Laikančiosios konstrukcijos (1000m ³ pastato tūrio)	40		19,6
	6	Stogas (1000 m ²)	36		0,0
	7	Fasadai ir langai 1000 m ²	64		0,0
	8	Šildymo, vėdinimo ir oro kondicionavimo inžinerinė sistema (1000 m ³ pastato tūrio)	52	Specialieji statybos darbai	1205,9
	9	Elektros inžinerinė sistema (1000 m ³ pastato tūrio)	48		1113,1
	10	Elektroninių ryšių (telekomunikacijų) inžinerinė sistema (1000 m ³ pastato tūrio)	24		556,6
	11	Vandentiekio inžinerinė sistema (1000 m ³ pastato tūrio)	28		649,3

DOKUMENTO ŽYMUO

24.02.02-TP-SO-AR

LAIDA LAPAS LAPŲ

0

43

45

	12	Nuotekų šalinimo inžinerinė sistema (1000 m ³ pastato tūrio)	28		649,3
	13	Gaisro gesinimo sistemos (1000 m ³ pastato tūrio)	22		0,0
	14	Grindų pagrindų paruošimas ir betonavimas (1000 m ²)	12		0,0
	15	Apdailos darbai (1000 m ²)	42		21,0
	16	Statybos sklypo tvarkymas (1000 m ²)	40		44,0
	17	Dokumentacijos tvarkymas (paslėpti darbai, statybos produktų atitikties dokumentų, statybos žurnalų tvarkymas, aktų pasirašymas)	12	12 val. skirta vienam mėnesiui; valandas reikia dauginti iš statybų trukmės (mėnesiais)	144,0
	18	Geodezinės nuotraukos tikrinimas (1000 m ³ pastato tūrio)	12		278,3
	19	Užbaigimo komisija	24		24,0
	Suma		5098,6		

Statybos metu pagal STR 1.06.01:2016 „STATYBOS DARBAI. STATINIO STATYBOS PRIEŽIŪRA (TAR, 2016-12-05, Nr. 28228) reikalavimus turi būti atliktas paslėptų darbų patikrinimas.

PASLĖPTŲ DARBŲ IR LAIKANČIŪJŲ KONSTRUKCIJŲ PATIKRINIMO, IŠBANDYMO IR PRIĖMIMO AKTAI

1. 1. Pagrindinių paslėptų darbų patikrinimo, laikančiųjų konstrukcijų patikrinimo ir išbandymo darbų sąrašas:

1.1. statybos darbai:

1.1.1. pastatų ir įrenginių nužymėjimas vietoje;

1.1.2. tranšėjų ir iškasų po pamatais padarymas. Grunto sutankinimas po pamatais;

1.1.3. smėlio pasluoksniu po pamatais padarymas;

1.1.4. armuotų pamatų juostų, perdengimų ir kitų monolitinių gelžbetoninių konstrukcijų armatūros ir klojinių patikrinimas prieš betonavimą;

1.1.5. monolitinių betoninių ir gelžbetoninių konstrukcijų apžiūrėjimas nuėmus klojinius;

1.1.6. pamatų apžiūrėjimas prieš užpilant gruntu;

1.1.7. iškištinės armatūros ir metalinių įdėklų suvirinimas;

1.1.8. metalinių įdėklų antikorozinė apsauga;

1.1.9. kiekvieno hidroizoliacijos sluoksniu padarymas ir užbaigtos hidroizoliacijos apžiūrėjimas:

<i>DOKUMENTO ŽYMUO</i>	LAIDA	LAPAS	LAPŲ
24.02.02-TP-SO-AR	0	44	45

- 1.1.9.1. pamatų ir rūšio sienų horizontali ir vertikali hidroizoliacija;
- 1.1.9.2. rūšio, sanitarinių mazgų ir kitų patalpų hidroizoliacija;
- 1.1.10. metalinių paviršių antikorozinės apsaugos darbai (nuvalymas, gruntavimas, kiekvieno antikorozinio sluoksnio padarymas ir užbaigtos antikorozinės apsaugos patikrinimas);
- 1.1.11. grindų konstrukcijos apžiūrėjimas prieš dangos darymą;
- 1.1.12. langų ir durų staktų hidroizoliacijos, apkamšymo ir įtvirtinimo darbų patikrinimas prieš angokraščių tinkavimą;
- 1.1.13. pagrindo po kelių ir privažiavimų pylimais paruošimas;
- 1.1.14. žemės sankasos paruošimas privažiuojamųjų kelių dangai įrengti;
- 1.1.15. gruntų sutankinimas po privažiuojamaisiais keliais, takais ir aikštelėmis;
- 1.1.16. privažiuojamųjų kelių, takų ir aikštelių dangos kiekvieno sluoksnio padarymas ir sutankinimas;
- 1.2. statinio inžinerinės sistemos ir įrenginiai:**
 - 1.2.1. vamzdžių tiesimas rėžiuose, perdangose, po rūšio grindimis ir kitose dengtose vietose;
 - 1.2.2. priemonių antikorozinei vamzdžių apsaugai panaudojimas;
 - 1.2.3. sumontuotų nuotekų šalinimo sistemų, įrengtų iš plastmasinių vamzdžių, priėmimas naudoti;
 - 1.2.4. vidaus vandentiekio sistemos apžiūrėjimas;
 - 1.2.5. vėdinimo sistemos apžiūrėjimas;

Statybos darbų technologijos projekto ekspertizė neprivaloma.

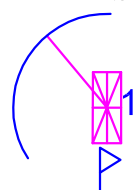


























Projekto dalies vadovas



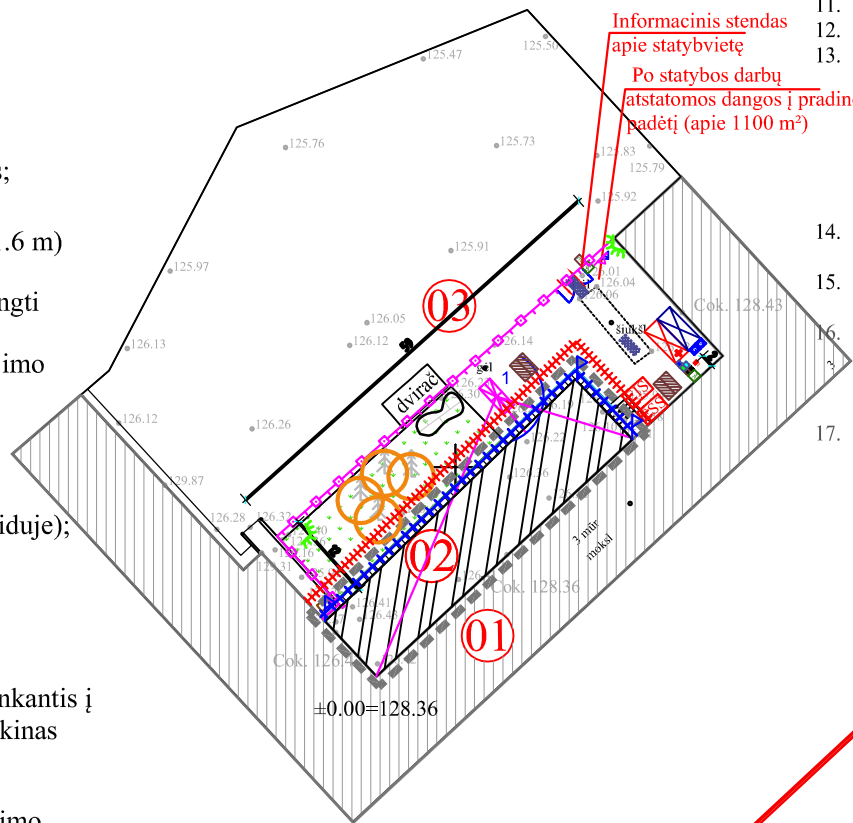
A. ŽEMKAUSKAS At. Nr. 32203

<i>DOKUMENTO ŽYMUO</i>	LAIDA	LAPAS	LAPŲ
24.02.02-TP-SO-AR	0	45	45

SO DALIES SUTARTINIAI ŽYMĖJIMAI

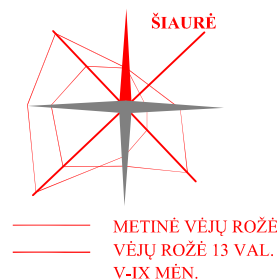
-  Ratinis kranas Ratinis kranas LMT 1070 - 4.2 (Lstrėl. - 50 m. arba analogiškas) su strėlės siekiu, stovėjimo vietos Nr.; Pavojinga zona laikinai aptveriami; Krano siekio ribotuvas
-  Inertinių atliekų konteinerių pastatymo zona;
-  Perdirbti/pakartotinai naudoti tinkamų atliekų konteinerių pastatymo zona;
-  Netinkamoms perdirbti atliekų konteinerių pastatymo zona;
-  Pavojingų atliekų statybinių atliekų konteinerių pastatymo zona;
-  Buitinių atliekų konteinerių pastatymo zona;
-  Išsiliejusių teršalų surinkimo vieta;
-  Ratų plovimo punktas;
-  Apsvietimo stulpai (statomi nekasant grunto);
-  Evakuacijos vieta;
-  Apsaugos postas;
-  Biotualetai;
-  Stendas su nurodytomis rūkymo zonomis;
-  Rūkymo zona;
-  Laikina segmentinė surenkama tvora (h-1.6 m) įrengiama nekasant grunto;
-  Darbų vykdymo zonos (su pastolių (uždengti plevelė) pastatymo vietomis);
-  Įvažiavimas į statybvietę, transporto judėjimo kryptis, apsaugos postas;
-  Priešgaisrinis postas;
-  Laikinos buitinės patalpos;
-  Statybos vadovo patalpos (su vaistinėle viduje);
-  Sandėliavimo vietos;
-  Įrankinė;
-  Pavojinga zona (nuo statinio krentančių medžiagų/įrankių (evakuacijos kelias patenkantis į pavojingą zoną privalo būti įrengiamas laikinas stogelis));
-  Nustumdyto grunto paskleidimo/sandėliavimo vieta;
-  Laikina elektros įvadinio skydo vieta
-  Laikina elektros skirstymo skydo vieta
-  Želdinių lajų projekcijos apsaugos zona;

STATYBVIETĖS PLANAS M 1:500



SO DALIES PASTABOS:





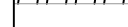








1. Ten kur važinės sunkusis transportas esamus inžinerinius tinklus privaloma uždengti g/b kelio plokštėmis.
2. Transporto priemonių atstumą nuo tranšėjos patikrinus skaičiavimais. Pastebėjus tranšėjos deformacijas transporto priemone privaloma atitraukti nuo šlaito ir papildomai sutvirtinti.
3. Vykdam darbus esamų komunikacijų apsaugos zonoje, prieš darbų pradžią iškviešti, tas komunikacijas eksploatuojančių organizacijų atstovus.
4. Automatizuotas grunto kasimas prie esamų tinklų negalimas ir atliekamas rankiniu būdu.
5. Statybvietė įrengiama sklypo ribose, norint sandėliuoti statybines medžiagas kitiems savininkams priklausančioje žemėje rangovinė organizacija privalo gauti raštišką sutikimą.
6. Vykdam darbus kelio zonoje privaloma pastatyti laikinus kelio ženklus (prieš tai suderinus su suinteresuotomis institucijomis) pagal kelių eismo taisykles.
7. Dirbantieji kelio zonoje privalo būti apsilėkę ryškias liemenes su šviesą atspindinčiais atšvaitais.
8. Baigus darbus atstatomos visos sugadintos dangos į pradinę padėtį (gatvės ir takų zonoje atstatoma visu pločiu ir įskaitant bortus).
9. Daubas ir tranšėjas aptverti segmentine tvora (min. h-1.6 m) su įspėjančia juosta (su užrašu STOP) bei kiti draudžiamieji/įspėjamieji ženklai.
10. Trečiųjų asmenų interesai bei teisės negali būti pažeidžiamos.
11. Esami medžiai privalo būti apsaugomi nuo galimų pažeidimų.
12. Statybvietė pateikta visiems statybos etapams.
13. Prieš planuojamų darbų pradžią gauti kasimo ir aptvėrimo leidimą Šiaulių miesto savivaldybės nustatyta tvarka (<https://www.siauliai.lt/page/view/217>). Esant poreikiui parengti laikinų eismo ribojimų schemą, ją turi parengti darbų rangovas ir teikti derinti Šiaulių miesto savivaldybei. Darbų vietų aptvėrimus vykdyti vadovaujantis Automobilų kelių darbo vietų aptvėrimo ir eismo reguliavimo taisyklėmis T DVAER 14.
14. Atsiradus pavojingai zonai už statybvietės aptvėrimo, turi dalyvauti reguliuotojas ir pašalinis asmuo nukreipti saugiu taku.
15. Rangovo darbuotojams turi būti organizuojamas transportas kompleksiam atvežimui į statybvietę.
16. Esamų inžinerinių tinklų atjungimą reikia suderinti su reikiamomis institucijomis ir užsakovu. Prieš darbų pradžią privaloma supažindinti darbuotojus su darbų technologiniu projektu ir instruktuoti darbų saugos klausimais.
17. Juodžiamis bus panaudojamas apšvietimui.



EKSPLIKACIJA:

01	Remontuojamas mokslo paskirties pastatas (Unikalus Nr. 2995-5012-4018)
02	Projektuojamas kitos paskirties inžinerinis statinys - stoginė
03	Esama kiemo aikštelė




SUTARTINIS PAŽYMĖJIMAS:

	Sklypo riba (kampų koordinatės paž. pagal Žemės sklypo planą)
	Kitos paskirties nesudėtingo inžinerinio statinio (stoginės) projektavimo riba
	Projektuojamas kitos paskirties pastatas - stoginė
	Esamas mokslo paskirties pastatas - mokykla (Unikalus Nr. 2995-5012-4018)
	Esama asfalto danga
	Esama vejos danga
	Projektuojama betoninių plytelių nuogrinda DD-1
	Vejos bortai
	Kelio bortai
	Įėjimai į pastatą
	Esami įvažiavimai
	Automobilių esama judėjimo schema
	Rekonstruojamo pastato grindų altitudė

BENDROS PASTABOS:

1. Dangų įrengimo detales žr. brėžinyje 24.02.02-TP-SP-1301.
2. Esamų ir projektuojamų dangų susijungimo vieta įrengiama be perkritimų.

I. PASTATAI				
1. Pastatas – mokykla, paskirtis – mokslo paskirties pastatas (7.11) ypatingasis statinys. Unik. Nr. 2995-5012-4018				
1.1 Pastato bendrasis plotas*	m ²	4564.06	4573.97	Padidėjo dėl patalpų perplanavimo
1.2 Pagrindinis plotas*	m ²	3959.00	3988.53	Padidėjo dėl patalpų perplanavimo
1.3 Pastato tūris*	m ³	23186	23186	
1.4 Aukštų skaičius	vnt.	2	2	
1.5 Pastato aukštis*	m	Esamas	Esamas	
1.6 Energetinio naudingumo klasė		C	C	

0	2024-02	Statybą leidžiančiam dokumentui ir statybai		
LAIDA	DATA	LAIDOS STATUSAS IR IŠLEIDIMO PRIEŽASTIS		
Kval. dokumento Nr.		www.pprojektai.lt		STATINIO PROJEKTO PAVADINIMAS MOKSLO PASKIRTIES PASTATO KAPITALINIO REMONTO, BLOKUOTO INŽINERINIO STATINIO (STOGINĖS) STATYBOS ŠIAULIŲ M., S. ŠALKAUSKIO G. 3 PROJEKTAS
		J. Zauerveino g. 5-7, LT- 92122, Klaipėda Tel. (8-46) 216071, info@pprojektai.lt		
	Pareigos	Vardas, Pavardė	Parašas	STATINIO NUMERIS IR PAVADINIMAS 01- MOKSLO PASKIRTIES PASTATAS, 02 - KITOS PASKIRTIES INŽINERINIS STATINYS (STOGINĖ)
A1572/0555	PV	A. Kinderienė		BRĖŽINYS
32203	PDV	A. Žemkauskas		
				LAIDA
				0
				STATYBVIETĖS PLANAS M1:500
KALBOS TRUMP.	STATYTOJAS	BRĖŽINIO INDEKSAS		LAPAS
LT	ŠIAULIŲ STASIO ŠALKAUSKIO GIMNAZIJA	24.02.02-TP-SO-SP-01		LAPŲ
				1
				1